

> Línea 1

> Línea 2

> Línea 3

> Línea 4

> Línea 5

> Línea 6

> Tablero

Seguimiento PAI 5to. Bimestre

Oficina Asesora de Planeación



UNIDAD DE BÚSQUEDA
DE PERSONAS DADAS POR DESAPARECIDAS



Línea 1.

Investigación Humanitaria y Extrajudicial (Gestión de información e Investigación para la Búsqueda)



Start





Línea 1. Investigación Humanitaria y Extrajudicial (Gestión de información e Investigación para la Búsqueda)

Productos estratégicos	% Avance final del periodo	Estado de Cumplimiento
+ Producto 1. Planes regionales de búsqueda con diagnóstico y proyección de estrategias Fase II	101%	
+ Producto 2. Estrategia de fortalecimiento para la optimización de procesos de explotación de datos y calidad de la información Fase II.	98%	
+ Producto 3. Ruta de aportantes de información Fase II en operación.	101,55%	
+ Producto 4. Plan estratégico de actualización del SIM 2.0 Fase I	100%	
+ Producto 5. Componente forense de la Investigación Humanitaria y Extrajudicial - IHE y las acciones de prospección y recuperación en terreno, fortalecido.	100%	
+ Producto 6. Estrategia misión identificación implementada.	100%	



Descripción cualitativa de avances

- Durante el bimestre, se registraron avances clave en la Fase I del Plan Estratégico de Actualización del SIM 2.0, especialmente en el fortalecimiento funcional y técnico de la plataforma Busquemos. Tres de las cuatro actividades estratégicas: caracterización del sistema, informe de funcionalidades y visión sistémica, las cuales fueron finalizadas, sirviendo como base para desarrollos recientes como nuevos módulos, interoperabilidad y mejoras de infraestructura. En la actividad operativa se evidenció progreso mediante metodologías ágiles, priorización de requerimientos y diseño modular con microservicios, junto con avances en documentación, interfaces, autenticación e integración tecnológica. En conjunto, estas acciones consolidan la transición hacia un SIM más escalable, interoperable y alineado con las necesidades misionales.



Observaciones y Recomendaciones OAP



Es fundamental articular la visión sistémica y el informe de funcionalidades con los desarrollos actuales como el diseño del SIM 2026, los microservicios y los prototipos en curso para evitar duplicidades y mantener el enfoque estratégico. La única macroactividad con avance operativo activo es la correspondiente a la Fase I, por lo que se recomienda que los siguientes reportes destaquen con mayor claridad los entregables logrados, los productos en desarrollo y el cronograma de cierre. Con un avance acumulado del 88,70% en el indicador general, resulta oportuno que el próximo corte incluya un plan de cierre que contemple la sostenibilidad técnica, institucional y operativa del nuevo SIM, así como los pendientes previstos para las fases siguientes.

Descripción cualitativa de avances

Se actualizaron dos Planes Regionales de Búsqueda (PRB Caquetá Norte y PRB Norte de Nariño) y se formularon cuatro nuevos PRB con diagnóstico y proyección estratégica (Amazonas; Costanera y Lórica; Bajo, Medio Sinú y Sabanas; Norte Boyacense, Gutiérrez y Valderrama). Aunque ha mejorado la entrega oportuna de insumos por parte de la DTPCVED y los equipos de Prevención y Protección, estos aún no cumplen los contenidos mínimos establecidos, generando reprocesos en los diagnósticos. Durante el quinto bimestre se recibieron estudios de prelación y planes operativos de cinco PRB y se realizaron reuniones de apoyo técnico con los GITT. Al 31 de octubre de 2025, se encuentran publicados 57 PRB en la página web institucional, incluidos los más recientes: Nordeste, Nus y Río, Medio Putumayo y Sabana de Cundinamarca.

Observaciones y Recomendaciones OAP



Para el periodo reportado, se actualizó el PRB Caquetá Norte y se formularon los PRB Amazonas; Costanera y Lórica; Bajo, Medio Sinú y Sabanas; y Norte Boyacense, Gutiérrez y Valderrama, evidenciando una mejora en la recepción de insumos por parte de la DTPCVED y de los equipos de Prevención y Protección.



Descripción cualitativa de avances

Durante el periodo se avanzó en la reorganización y revisión de los documentos orientadores para el trabajo con aportantes PPDIH, finalizando la actualización del procedimiento de valoración y ajustando la herramienta de registro en Kobo conforme a la gobernanza de datos. Se fortalecieron las acciones de comunicación y pedagogía, se diseñó la metodología para jornadas con comparecientes y se desarrollaron reuniones de articulación con la JEP. Asimismo, se realizaron cinco jornadas interinstitucionales, se formalizó la ruta de aporte de 31 PPL y se avanzó en la revisión y subsanación documental de aportantes, aplicando criterios de priorización y articulación con los GITT. También se realizaron reuniones con CorpoReconciliación para avanzar en procesos de búsqueda y TOAR.



Observaciones y Recomendaciones OAP



Durante el V bimestre se cumplió lo programado en la hoja de ruta, destacándose el avance en la infraestructura de soporte para el abordaje de aportantes, con la aplicación Kobo lista para su socialización y la necesidad de priorizar acciones de comunicación y pedagogía interna para fortalecer la apropiación de la estrategia a nivel nacional. En materia de articulación interinstitucional, se consolidaron jornadas pedagógicas y operativas con entidades estatales, se avanzó en la reingeniería del sistema Busquemos y en la implementación de matrices de seguimiento que optimizan el registro, trazabilidad y análisis de aportantes. Asimismo, se concluyó la actualización del procedimiento de valoración de acreditación, se finalizó la solicitud de recomendaciones a la Oficina Jurídica y se fortaleció el seguimiento a rutas PPDIH, apoyo a GITT y solicitudes de contacto.

Descripción cualitativa de avances

Durante el V bimestre, los antropólogos élite revisaron 20 Planes Metodológicos Forenses y 27 Informes Técnicos Forenses, aplicando las fichas de calidad y emitiendo la retroalimentación correspondiente, aunque persistieron dificultades como el uso de formatos desactualizados, información incompleta y ausencia de productos topográficos válidos. La DTPRI presentó el diagnóstico de la implementación de las fichas de evaluación por pares, identificando acciones de mejora relacionadas con notificación, ajustes, nueva revisión y actualización de formatos. El seguimiento evidencia un proceso activo de control de calidad que detecta fallas y asegura la mejora continua. Asimismo, se entregaron los documentos finales del diagnóstico por competencias, elaborados con base en las encuestas aplicadas a las diferentes especialidades en territorio y aprobados por la Dirección Técnica.



Observaciones y Recomendaciones OAP



Los antropólogos continúan implementando las fichas de calidad de evaluación por pares del segundo semestre, recomendándose mantener las acciones de mejora para evitar represamientos en la revisión de PMF y la aplicación de las fichas. Se avanzó en el diagnóstico de la implementación de dichas fichas, permitiendo valorar los resultados de las misiones de prospección y recuperación y el seguimiento a los productos entregados. Asimismo, se cumplió con la presentación del Diagnóstico por competencias del equipo forense en todas sus especialidades, aprobado por la Dirección Técnica de la DTPRI.

Descripción cualitativa de avances

Durante el quinto bimestre se avanzó en la mejora y procesamiento de necrodactilias, alcanzando 3.770 mejoradas y 3.027 procesadas, con 78 HITs y 23 coincidencias con registros de desaparecidos, aunque persisten limitaciones de acceso a SIRDEC y tiempos de respuesta del INMLCF. Se gestionaron 2.992 casos con tres identificaciones por cotejo dactilar y se obtuvieron 29 coincidencias genéticas, además del procesamiento de muestras en Medellín, Villavicencio y Bogotá, pese a dificultades en interoperabilidad y calidad del dato. En los CIAFI se abordaron 162 casos, identificando 18 cuerpos, con avances en adecuaciones y conformación de equipos, pero con retos operativos en varias sedes. Asimismo, se actualizaron lineamientos técnicos y bajo la metodología VCIPM se abordaron 71 cuerpos, logrando 14 identificaciones y dos adicionales por informes previos, manteniendo la articulación entre la IHE y las acciones forenses.



Observaciones y Recomendaciones OAP



El quinto bimestre evidencia avances significativos en necrodactilias, genética forense, abordajes interdisciplinarios e identificación bajo metodologías especializadas, reflejando una mayor capacidad operativa y articulación técnica. No obstante, persisten limitaciones críticas asociadas al acceso y estabilidad de SIRDEC, la falta de interoperabilidad con el INMLCF, deficiencias en la calidad y documentación de las muestras y restricciones logísticas en varios CIAFI. Fortalecer la trazabilidad, estandarizar los flujos de información y mejorar la coordinación interinstitucional resulta indispensable para reducir rezagos, optimizar los procesos de identificación y consolidar la respuesta humanitaria.

Descripción cualitativa de avances

Durante el quinto bimestre, el Producto Estratégico mostró avances sostenidos en calidad del dato y aprovechamiento de la información. Se fortalecieron los procesos de depuración, deduplicación y verificación de registros PDD mediante procedimientos automatizados y algoritmos de remediación, aunque persisten limitaciones por la disponibilidad y consistencia de algunas bases externas y por la falta de despliegue total en producción. En aprovechamiento de la información, el datalake avanzó en OCR, clasificación e indexación con rutinas más eficientes, pese a fallas técnicas que mantienen un volumen pendiente de ingestión. Asimismo, se implementó un modelo de ensamble para clasificación de imágenes geoespaciales que mejoró el procesamiento y la precisión, aunque aún presenta dificultades para la ingestión de nuevas imágenes en el cubo de datos.

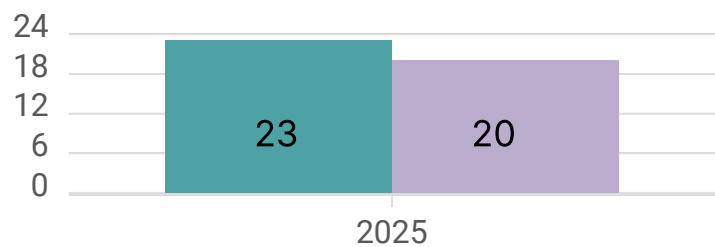


Observaciones y Recomendaciones OAP



En general, los avances reflejan un cumplimiento adecuado de las metas del periodo, aunque persisten acciones críticas que deben priorizarse antes del cierre del año. Desde la OAP se recomienda formalizar la documentación técnica, fortalecer los protocolos de uso e interoperabilidad, y acelerar la validación conjunta con TI y producción para los desarrollos aún no migrados a entornos operativos. Superar los cuellos de botella en la ingestión documental, estabilizar el cubo de datos y asegurar el uso efectivo de las soluciones será esencial para consolidar el impacto del producto estratégico. Con base en la tendencia actual, se estima que la meta cuantitativa podrá cumplirse en el plazo restante.

L1-IAHE-014 Avance en la formulación de PRB Bimestre 4



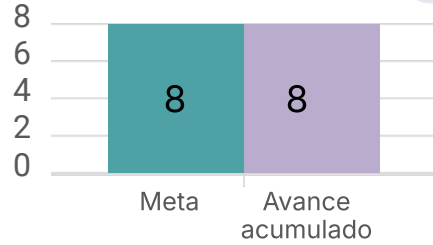
■ Meta ■ avance acumulado



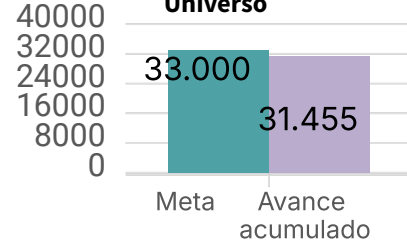


Durante el periodo reportado se formularon cuatro PRB y se actualizó uno, alcanzando un 87% de la meta establecida (20 PRB). El PRB actualizado en octubre no se suma al indicador, dado que ya había sido contabilizado previamente y su ajuste obedeció únicamente a la actualización del Universo del Plan Regional Norte Nariño.

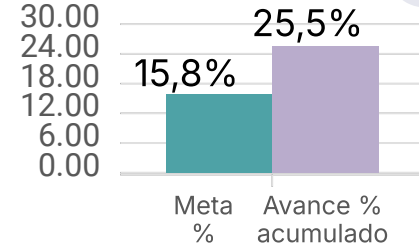
L1-IAHE-005
Ampliación de fuentes del
Universo de PDD



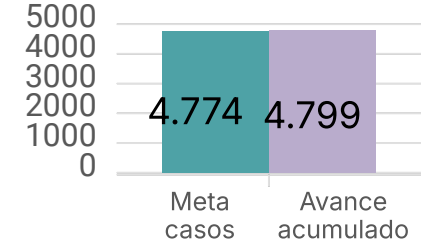
L1-IAHE-006
Mejora información de
caracterización de PDD en el
Universo



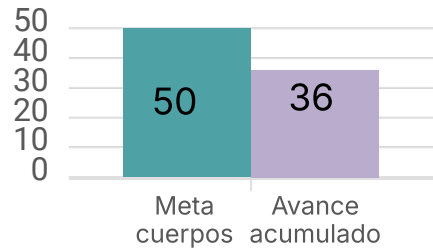
**L1-IAHE-007 PDD con solicitud
de búsqueda**



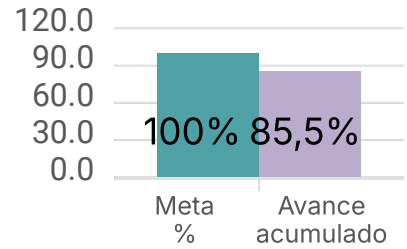
**L1-IAHE-011 Verificación
casos Estrategia de Búsqueda
Inversa**



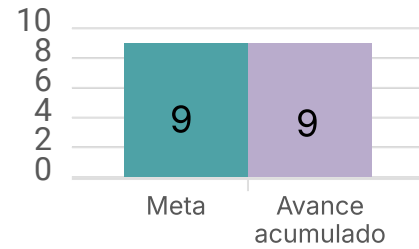
**L1-IAHE-012 Efectividad
Estrategia de Búsqueda
Inversa**



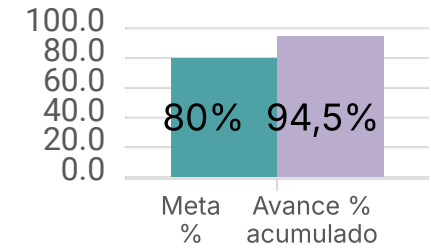
**L1-IAHE-001 Avance acciones
de mejora en la calidad del
dato del RNFCIS**



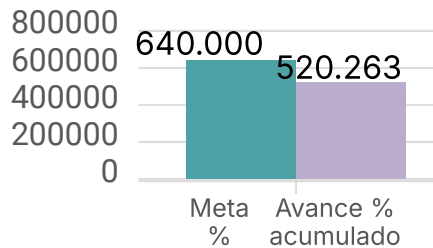
**L1-IAHE-003 Planes de
remediación
implementados**



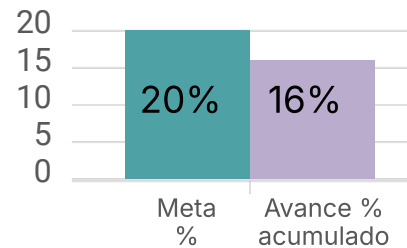
**L1-IAHE-004 Tasa de
corrección de datos
BUSQUEMOS**



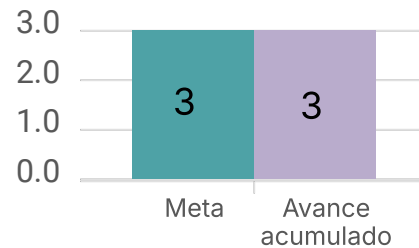
**L1-IAHE-008 Fortalecimiento
procesamiento Archivo
Especial de DDHH**



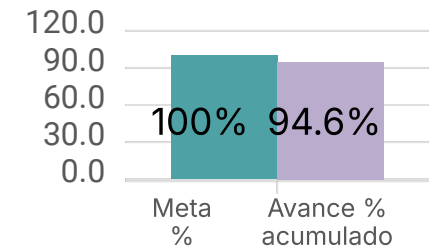
**L1-IAHE-009 Avance
fortalecimiento Datalake**



**L1-IAHE-002 Avance
Implementación de
algoritmos de clasificación**



**L1-IAHE-010 Porcentaje de
avance en la implementación
del Sistema de Consulta**





El reporte evidencia un avance significativo en la integración y validación de una fuente clave de información, fortaleciendo la construcción de un universo más preciso de personas dadas por desaparecidas y aportando directamente al resultado estratégico R1. Este progreso consolida la fase de estructuración del dato dentro de la “Estrategia de fortalecimiento – Fase II” y mejora los insumos para análisis y focalización territorial, en línea con la Línea Estratégica 1. Se recomienda que futuros reportes destaquen con mayor claridad el valor agregado del avance, los criterios de validación aplicados y las principales limitaciones identificadas para reforzar la trazabilidad técnica.



El reporte evidencia un comportamiento mixto en el procesamiento del Archivo Especial de DDHH: avanzan la revisión y el análisis de expedientes, mientras que la digitalización y estructuración disminuyen, reflejando un mayor énfasis en actividades de consolidación documental que aportan al resultado estratégico R1 y fortalecen el producto de calidad y explotación de datos en coherencia con la Línea Estratégica 1. Se recomienda diferenciar el avance por fase, explicar las causas de las disminuciones e incluir comparativos con metas o ciclos previos. El avance cuantitativo alcanza el 81%, lo que representa una alerta frente al plazo para su cumplimiento total.



El reporte evidencia mejoras funcionales en el Sistema de Consulta, como mayor velocidad de carga e incorporación de favoritos, lo que facilita el acceso a información crítica y aporta al resultado estratégico R1. Estas optimizaciones fortalecen las capacidades institucionales de consulta en línea con el producto estratégico y la Línea 1. Se recomienda diferenciar mejoras técnicas de avances estructurales y precisar el impacto en los usuarios, así como la ruta para resolver archivos con errores. El avance cuantitativo mantiene una tendencia que permitiría cumplir la meta en el último bimestre.



Durante abril no se registraron nuevos ingresos de solicitudes de búsqueda debido al enfoque del equipo en la depuración y estructuración de la base existente, una labor que, aunque no suma al indicador, fortalece la calidad y consistencia del universo de datos. Estas acciones aportan al resultado estratégico R1 al consolidar información robusta para sustentar procesos participativos y metodologías de búsqueda, y contribuyen al producto estratégico al mejorar la base técnica para futuras explotaciones del dato. Se recomienda que, cuando no haya avances cuantificables, se detallen las tareas técnicas realizadas y su proyección. El avance cuantitativo del indicador ya se encuentra cumplido desde el penúltimo reporte.



El reporte muestra avances en la validación de casos postulados por directrices institucionales y GITT, confirmando algunos como viables para la Estrategia de Búsqueda Inversa y fortaleciendo su aporte al resultado estratégico R1. Estas acciones mantienen la solidez técnica del indicador y del producto estratégico mediante la articulación de fuentes y verificaciones forenses, aunque persisten limitaciones en el acceso y calidad de información, especialmente desde SIRDEC. Se recomienda aclarar en futuros reportes la ruta de verificación y publicación, los criterios de pertinencia y medidas básicas de mitigación. El indicador cuantitativo ya está cumplido.



El avance refleja un trabajo sostenido de validación interinstitucional que mejora la calidad de los datos de personas desaparecidas, fortalece el universo de búsqueda y aporta al resultado estratégico R1. Estas acciones respaldan la “Estrategia de fortalecimiento de explotación de datos – Fase II” y se alinean con la Línea Estratégica 1 al depurar información clave para análisis posteriores. Se sugiere incluir criterios de validación, trazabilidad y una presentación diferenciada de logros y retos para mejorar la claridad del reporte. El avance cuantitativo alcanza el 95%, con proyección de cumplimiento total al cierre de la vigencia.



El reporte muestra avances en la corrección de inconsistencias del RNFCIS, mejorando la calidad del dato geográfico y categórico necesario para análisis espaciales y metodologías forenses del resultado estratégico R1. Estas acciones fortalecen el producto estratégico al optimizar las condiciones técnicas del dato y se alinean con la Línea Estratégica 1. Se recomienda aclarar tipos de inconsistencias, criterios de inactivación e impacto esperado, así como el estado de la georreferenciación. La meta presenta una evolución constante y adecuada hacia su cumplimiento.



El reporte evidencia avances iniciales en la implementación de algoritmos de clasificación con imágenes satelitales como Gaussian Naive Bayes, QDA y Gaussian Process, para identificar coberturas del terreno en contextos asociados al conflicto. Aunque aún no hay resultados consolidados, la incorporación de estas herramientas representa un progreso relevante en analítica geoespacial y aporta potencialmente al resultado estratégico R1 al fortalecer el soporte técnico para decisiones territoriales de búsqueda.



El periodo reportado evidencia un avance cualitativo al lograrse contacto con familiares de un caso publicado mediante la Estrategia de Búsqueda Inversa, demostrando efectividad mínima de la acción comunicativa pese a no registrarse entregas dignas. Esto aporta al resultado estratégico R1 y al producto asociado al activar flujos operativos basados en datos estructurados, en coherencia con la Línea Estratégica 1. Se sugiere detallar en próximos reportes los canales que permitieron el contacto y las razones que limitan las entregas. El avance cuantitativo alcanza el 72%, lo que representa un riesgo dado que solo resta un bimestre.



El reporte destaca la implementación de un ejecutable en producción que actualizó información del CICR sobre solicitudes de búsqueda, mejorando datos de personas desaparecidas y de sus buscadoras, y fortaleciendo así la calidad del dato en línea con el resultado estratégico R1 y el producto de optimización de procesos de información. La acción refuerza la integridad del sistema y mantiene coherencia con la Línea Estratégica 1. Se recomienda organizar los avances por tipo de corrección e incluir el volumen total de registros susceptibles de ajuste para facilitar la trazabilidad. El avance cuantitativo es consistente y muestra progreso claro hacia la meta.




El periodo reportado evidencia la culminación de dos planes de remediación y avances en la definición del procedimiento de deduplicación de personas buscadoras, así como el inicio de un curso para mejorar la calidad de la información. Aunque aún no se reflejan efectos directos en el indicador, estas acciones constituyen pasos preparatorios relevantes para la formulación e implementación de los planes previstos.



El reporte muestra un crecimiento sostenido en el volumen de archivos y en los procesos de digitalización, clasificación e indexación mediante OCR, fortaleciendo el datalake y aportando al resultado estratégico R1 al mejorar el acceso y análisis de información forense y documental. El avance es coherente con el producto estratégico y la Línea 1, aunque se recomienda precisar los tipos de documentos priorizados y los criterios de metadatos. El progreso cuantitativo es estable, pero el ritmo de 3,2% bimestral podría ser insuficiente para cumplir la meta final.

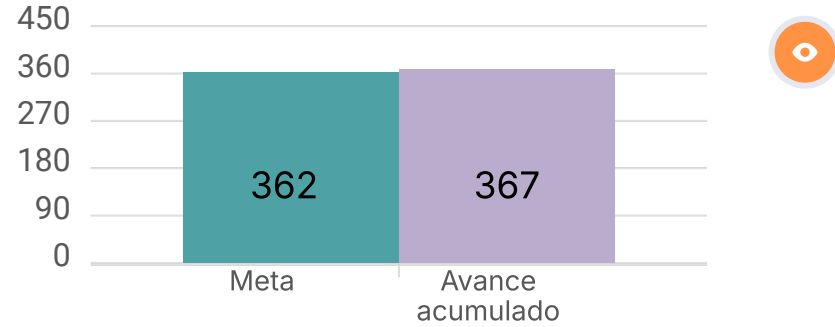
L1-IAHE-013

Avance en la implementación de la herramienta para la administración de información de aportantes de información que participaron directa o indirectamente en las hostilidades.




L1-IAHE-015

Aportantes de información priorizados



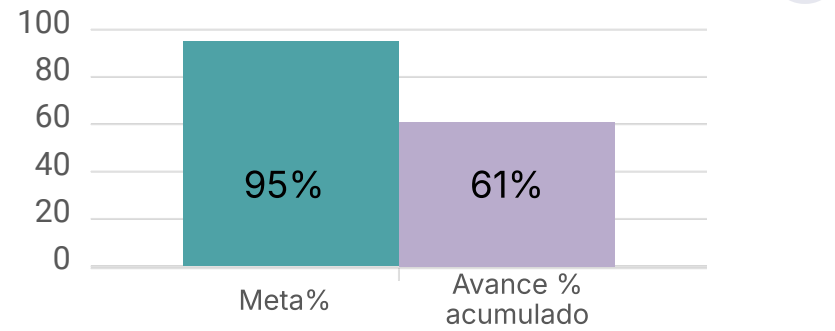
L1-IAHE-021

Constancias de asistencia expedidas



L1-IAHE-022

Valoraciones de acreditación expedidas





Durante el bimestre de septiembre - octubre se reporta un total acumulado de 628 constancias de asistencia solicitadas que fueron expedidas oportunamente, generando un nivel de avance del 100%



El bimestre reportado mantiene en 367 el número de aportantes priorizados, cumpliendo la meta del indicador, mientras se sostienen los abordajes a diversos perfiles: Agentes del Estado no Fuerza Pública, fuerza pública, exparamilitares, guerrilla, BACRIM, comparecientes ante la JEP, PPL y firmantes de paz. Este desempeño refleja el compromiso de los GITT, la articulación interinstitucional y el fortalecimiento de mecanismos de búsqueda en el marco de la justicia transicional.



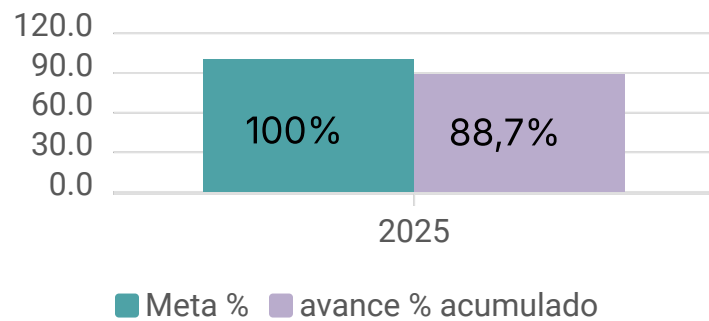
Teniendo en cuenta que ya logro el 100% de la implementación se evidencia que se cuenta con una herramienta funcional para el registro de información y con todos los insumos para el desarrollo del módulo actualizado de Aportantes en el SIM



De acuerdo con los reportes cuantitativos y cualitativos del indicador, se dispone de 79 acreditaciones expedidas sobre 129 solicitadas, lo cual indica un nivel de cumplimiento del indicador del 61%.

Es de anotar que, respecto a reporte del bimestre anterior, disminuyó el porcentaje de avance, por lo cual es importante tomar acciones para que se complete las acreditaciones expedidas y de esta manera poder lograr la meta del indicador en el último bimestre de la vigencia 2025.

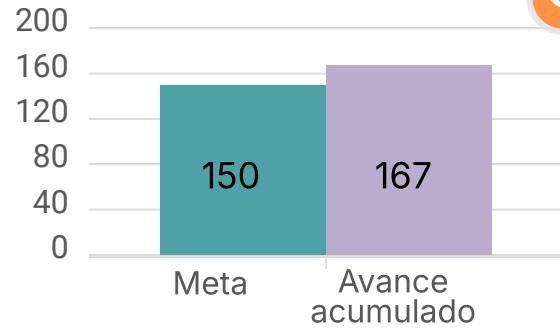
L1-IAHE-036 - Avance desarrollo plan de acción Fase I SIM 2.0



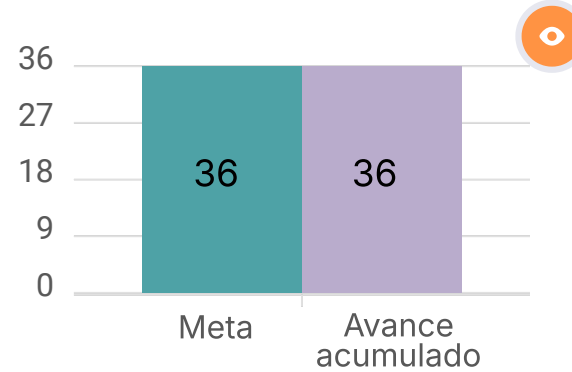


El reporte muestra un avance sólido en la consolidación del nuevo ecosistema SIM, integrando módulos, aplicaciones, interoperabilidad, infraestructura y microservicios, en coherencia con el producto estratégico. Con un 88,70% de cumplimiento, se recomienda concentrar el cierre del año en un paquete de productos mínimos verificables, evitar la dispersión temática y estructurar el siguiente reporte por entregables, avances, riesgos y pendientes, manteniendo trazabilidad frente a las recomendaciones de Planeación.

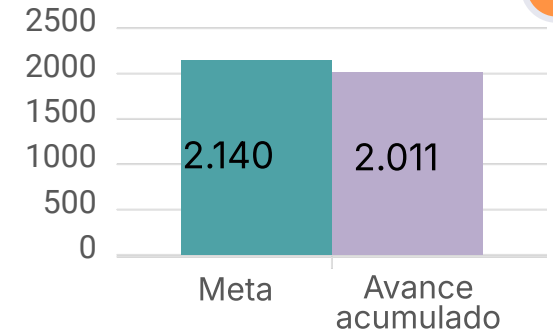
L1-IAHE-020 Asesorías técnico forenses realizadas para el trámite de acceso a lugares



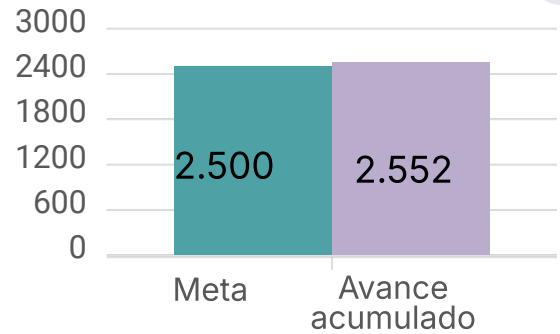
L1-IAHE-027 Equipos forenses en operación



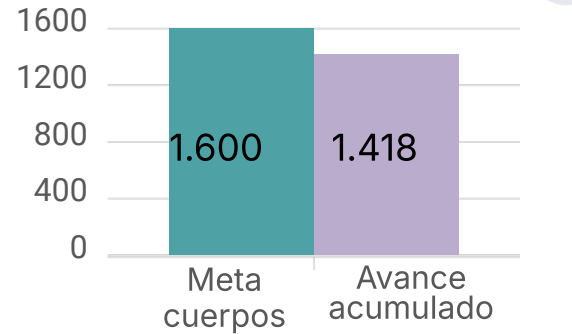
L1-IAHE-024 Avance en la intervención de Lugares de Interés forense



L1-IAHE-025 Avance en acciones de prospección



L1-IAHE-026 Cuerpos recuperados





Al corte del presente reporte se ha logrado la meta 167 Asesorías técnico forenses realizadas para el trámite de acceso a lugares de las 150 programadas, alcanzando el 111% de cumplimiento. En este sentido, se sugiere que para una próxima estimación de metas, se tengan en cuenta estos logros a fin de realizar una adecuada planeación.



Teniendo en cuenta que este indicador ya se completo, el área no lo reporta.



A corte de este reporte se alcanza un avance del 89% del indicador de cuerpos recuperados. Se evidencia un incremento en las acciones adelantadas en esta actividad, respecto al reporte anterior.

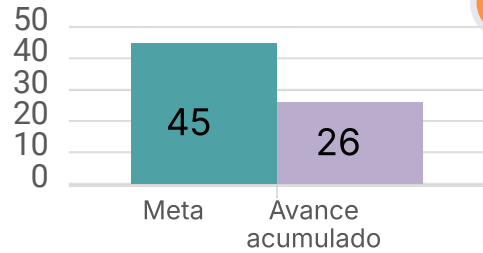


Durante el periodo reportado se alcanza el 94% de cumplimiento, logrando la intervención de 523 lugares con acciones de prospección, acumulando un total de 2.011 Lugares de Interés forense.

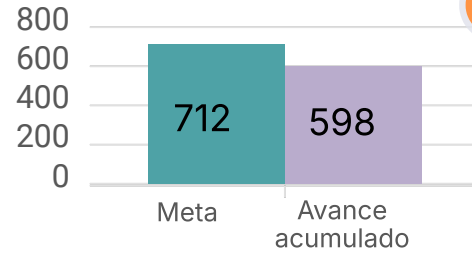


Durante el V bimestre se adelantaron 2552 acciones de prospección, logrando alcanzar la meta programada para la vigencia. En este sentido, se sugiere que para una próxima estimación de metas, se tengan en cuenta estos logros a fin de realizar una adecuada planeación.

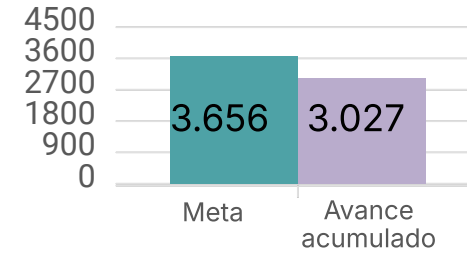
L1-IAHE-017 Cuerpos identificados por Abordaje Integral Forense en Laboratorio



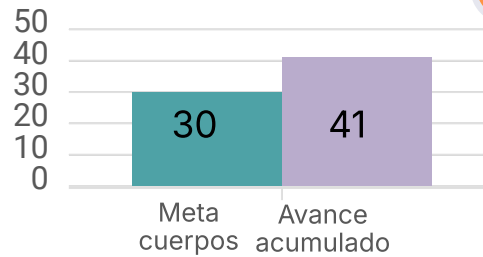
L1-IAHE-018 Cuerpos intervenidos por Abordaje Integral Forense en Laboratorio



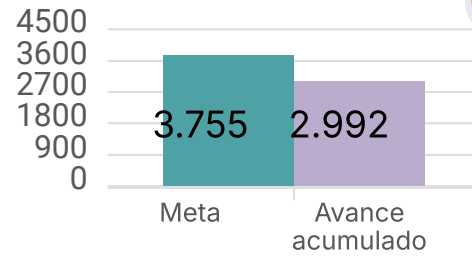
L1-IAHE-032 Necrodactilias sometidas a AFIS



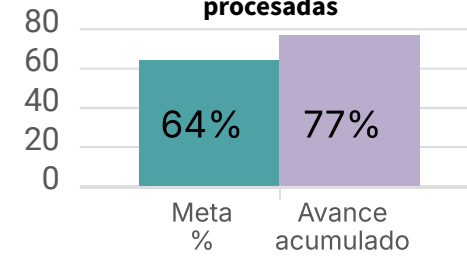
L1-IAHE-033 Coincidencias PDD en AFIS



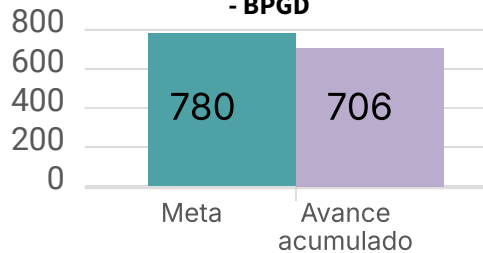
L1-IAHE-029 Análisis integral de la información de los casos para la identificación



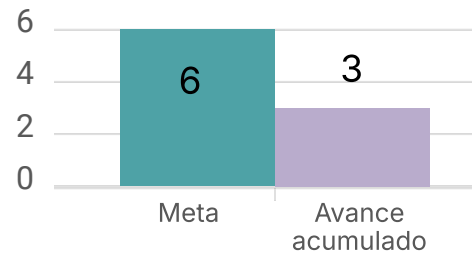
L1-IAHE-034 Porcentaje de PDD con muestra asociada y tomada por la UBPD que hayan sido procesadas



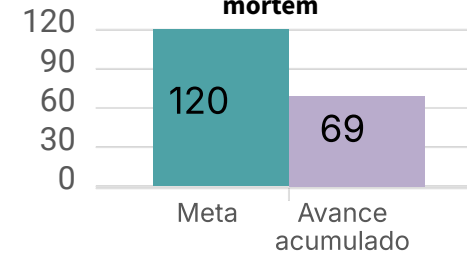
L1-IAHE-035 Coincidencias genéticas depuradas del Banco de Perfiles Genéticos de Desaparecidos - BPGD



L1-IAHE-028 Lugares de abordaje Forense Integral de cuerpos no identificados



L1-IAHE-016 Cuerpos identificados por acciones realizadas durante la verificación de correspondencia de información post mortem





En el periodo reportado se logra un avance del 79,68% de la meta establecida para este periodo. Se realizaron 737 Análisis integral de la información de los casos para la identificación.



En el marco de este indicador al la fecha se han puesto en operación 3 CIAFI en las ciudades de Bogotá. Medellín y Bucaramanga.



Para este V bimestre se alcanza una meta del indicador del 90,5%, con un total de 706 Coincidencias genéticas depuradas del Banco de Perfiles Genéticos de Desaparecidos – BPG, de las cuales 239 corresponden a los meses de septiembre y octubre.



Para el bimestre V, se identificaron 18 Cuerpos por Abordaje Integral Forense en Laboratorio, llegando al 57,8% de la meta programada. Si bien se avanzo en este periodo, aun existe un rezago frente a la meta. Importante realizar acciones con el fin de avanzar en el cumplimiento de la identificación de los 45 cuerpos programados.



Al corte del presente reporte se alcanza el 84%
de los Cuerpos intervenidos por Abordaje
Integral Forense en Laboratorio



Se logra un avance del 57,5% de Cuerpos identificados por acciones realizadas durante la verificación de correspondencia de información post mortem. Se sugiere realizar acciones en pro de la articulación de la IHE y las acciones forenses para la aplicación de esta metodología



A la fecha del presente reporte se da cumplimiento del indicador con el 137%, es decir, se realizaron 41 coincidencias PDD en AFIS, superando la meta establecida en 11.



A septiembre de 2025 se registran 4.512 personas dadas por desaparecidas con muestra familiar asociada; 3.495 ya cuentan con radicado de genética, alcanzando un 77% de cumplimiento frente al 64% esperado. Aunque en octubre no se pudo consolidar el avance por inconsistencias de información, sí se procesaron 119 muestras óseas (Medellín), 40 (Villavicencio), 180 muestras de familiares (Bogotá) y se generaron 1.506 nuevos pedigrees.



A la fecha se lleva un avance del 82,8% de cumplimiento de la meta, durante el IV bimestre se realizaron 989 Necrodactilias



Línea 2.

Gestión del conocimiento y preservación de memoria

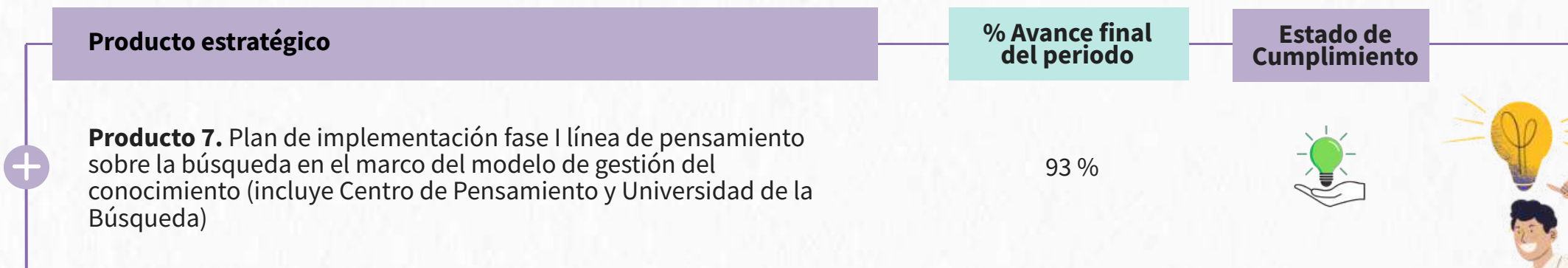


Start





Línea 2. Gestión del conocimiento y preservación de memoria



Descripción cualitativa de avances

Durante el periodo se avanzó en la planeación pedagógica de la Universidad de la Búsqueda, consolidando la oferta formativa, el diseño instruccional y los contenidos base en Moodle, junto con metodologías unificadas para producción pedagógica y accesibilidad. La línea editorial mostró progreso en diseño y gestión contractual, aunque con retrasos por demoras de autores y alta carga de ajustes. En lo académico, se ejecutaron sesiones de la Cátedra UBPD-UNAL y espacios de conocimiento con adecuada articulación y logística, persistiendo retos en comunicación manual con inscritos, coordinación interdependencias y tiempos extendidos por ajustes derivados del Modelo de Búsqueda y revisiones especializadas.



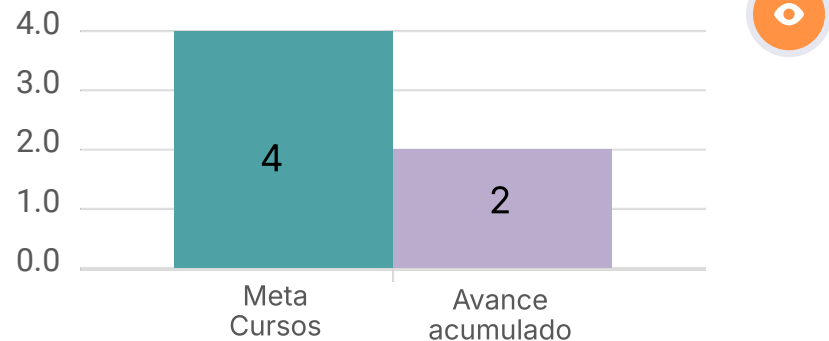
Observaciones y Recomendaciones OAP



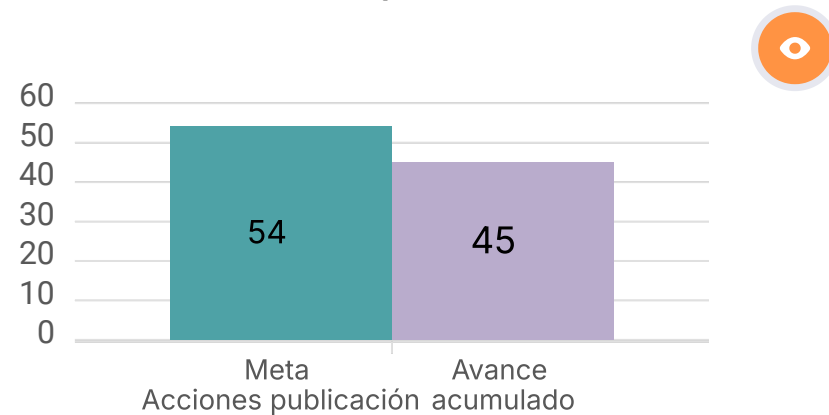
El producto alcanza un avance del 91%, con progresos consolidados en la oferta formativa de la Universidad de la Búsqueda, los espacios de conocimiento y la revista Fractales. Se fortalecieron lineamientos pedagógicos, diseño instruccional, contenidos en Moodle y estándares editoriales. Aunque el desarrollo muestra mayor madurez técnica y articulación interdependencias, persisten tiempos extendidos por revisiones y procesos gráficos. Para cumplir la meta anual, se recomienda agilizar cierres, optimizar revisiones y mejorar la comunicación con participantes mediante herramientas automáticas.



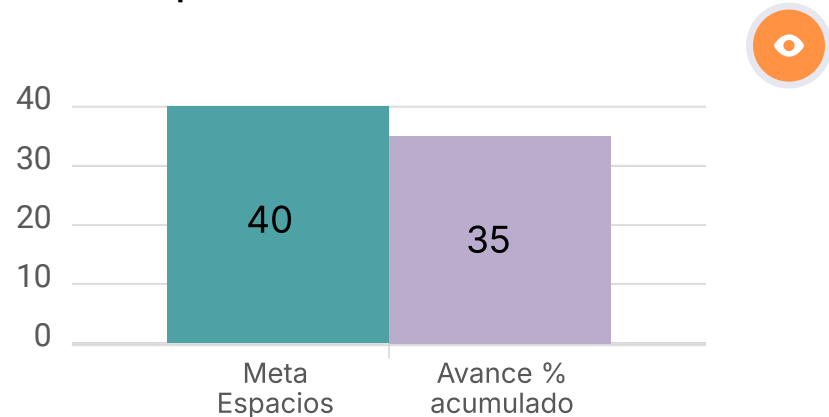
L2-GCN-012
L2-GCN-012 PAI - Avance en el diseño del ambiente de aprendizaje (medido en cantidad de cursos incluidos en el ambiente)



L2-GCN-014
Publicaciones elaboradas por el Centro de Pensamiento



L2-GCN-010
Espacios de conocimiento desarrollados





El indicador L2-GCN-010 registra 35 de 40 espacios realizados, mostrando un avance favorable. En septiembre y octubre se llevaron a cabo diversas actividades formativas y de divulgación, incluida la cátedra UBPD-UNAL, sesiones virtuales, intercambios de la Comunidad de Conocimiento y un espacio liderado por Participación con 176 asistentes. La principal dificultad es la gestión manual de comunicaciones, que genera carga operativa y riesgo de retrasos. Se recomienda automatizar el envío de información mediante herramientas de difusión segmentada o sistemas integrados a Moodle.



El indicador L2-GCN-012 presenta un avance parcial respecto a la meta de cuatro cursos: se cuenta con la planeación pedagógica, lineamientos formativos y primeros diseños en Moodle, pero varios productos siguen en versión inicial y dependen de las validaciones del actualizado Modelo de Búsqueda, lo que ha ralentizado la ejecución. Se recomienda acelerar la revisión con los directores misionales para ajustar y validar los contenidos según la nueva versión del Modelo.



El indicador L2-GCN-014 alcanza 45 de 54 acciones previstas, con un avance sostenido en la producción editorial del primer número de la revista Fractales. Se completaron correcciones de estilo, traducciones, textos institucionales y contratos de derechos, y se avanzó en la maqueta y el diseño gráfico. Quedan pendientes el cierre de la diagramación y el lanzamiento, etapas críticas que pueden afectar el cumplimiento total. Se recomienda revisar y ajustar los plazos de entrega para evitar retrasos en el cronograma.



Línea 3.

Articulación interinstitucional e intersectorial para el fortalecimiento de las acciones de búsqueda humanitaria y extrajudicial



Start





Línea 3. Articulación interinstitucional e intersectorial para el fortalecimiento de las acciones de búsqueda humanitaria y extrajudicial.

Productos estratégicos

% Avance final del periodo

Estado de Cumplimiento



Producto 8. Plan de relacionamiento, articulación e incidencia para la Búsqueda - PRAI, implementado

100%



Producto 9. Estrategia para el impulso del Sistema Nacional de Búsqueda (SNB) implementada .

100%



Producto 10. Política pública integral (PPI) de atención, prevención, búsqueda e identificación de las PDD aprobada por la Comisión Intersectorial del Sistema Nacional de Búsqueda.

100%



Descripción cualitativa de avances

Durante septiembre y octubre se avanzó de manera sostenida en la formulación de la Política Pública Integral (PPI) y en el cumplimiento de los hitos del Plan Estratégico del SNB. Se desarrollaron sesiones de comités técnicos, secretarías técnicas y la Comisión Intersectorial, en las cuales se validaron las alternativas de solución, se consolidó el plan de implementación y se aprobó el diagnóstico final de la PPI. Asimismo, se fortaleció la articulación interinstitucional y se dio luz verde al inicio del proceso de territorialización del SNB. Estas acciones permitieron cerrar la fase diagnóstica, depurar insumos técnicos clave y asegurar continuidad metodológica para la siguiente etapa de implementación.



Observaciones y Recomendaciones OAP



Durante octubre se mantuvo el cumplimiento total de las actividades programadas, aunque el hito relacionado con las sesiones de Comités Técnicos para la construcción del plan de implementación no se ejecutó, debido al alto volumen de trabajo generado por las múltiples sesiones ordinarias y extraordinarias de los últimos tres meses. Para garantizar la continuidad del proceso, se reprogramaron dos sesiones específicas para depurar las alternativas de solución de la PPI, previstas para el 28 de octubre y el 18 de noviembre, cumpliéndose la primera en los términos establecidos. Una vez se desarrolle la sesión de noviembre, se superará el rezago, manteniéndose la posibilidad de convocatorias adicionales conforme a la autonomía de los comités técnicos.

Descripción cualitativa de avances

Durante julio–agosto se fortaleció el relacionamiento estratégico de la UBPD, especialmente la articulación con la JEP y otros actores del Sistema Integral. Se participó en audiencias de verificación de los casos 01 y 03, se presentaron propuestas restaurativas en la línea de búsqueda y se emitieron dos conceptos formales en coordinación con los GITT de Casanare y Meta. También se avanzó en la definición interinstitucional de criterios técnicos y jurídicos para proyectos de sanción con enfoque restaurativo, activando las tres variables del indicador L3-DPE-022. Aunque en agosto no se registraron nuevas acciones, el periodo correspondió a una fase de preparación operativa para las intervenciones previstas en la segunda mitad del año.



Observaciones y Recomendaciones OAP



El análisis muestra que, aunque los indicadores L3-DPE-008 y L3-DPE-022 reportan un cumplimiento del 100%, este resultado refleja principalmente acciones recibidas y atendidas, más que una ejecución planificada o proactiva. En TOAR, buena parte del trabajo institucional se concentra en interlocuciones técnicas y participación en escenarios judiciales que no siempre derivan en conceptos formales, pero representan un aporte operativo significativo; el ajuste reciente a la fórmula del indicador contribuye a corregir esta desalineación. Asimismo, las acciones sobre proyectos restaurativos dependen de decisiones judiciales externas, lo que limita la capacidad de planificación autónoma de la UBPD y debe ser considerado en la evaluación del cumplimiento del plan operativo.

Descripción cualitativa de avances

Durante septiembre y octubre se avanzó de manera sostenida en la implementación del Plan Estratégico del SNB y en la formulación de la Política Pública Integral (PPI). Se desarrollaron sesiones de los comités técnicos y reuniones de secretarías técnicas orientadas a consolidar alternativas de solución y al plan de implementación de la PPI. En la sexta sesión de la Comisión Intersectorial (7 de octubre) se aprobaron el diagnóstico de la PPI, el inicio del proceso de territorialización del SNB y la validación de los avances en la cadena de valor. Asimismo, se verificó la incorporación del 100% de los aportes de la comisión asesora en el documento diagnóstico y se inició seguimiento a las acciones aprobadas, incluyendo la preparación de encuentros territoriales. Estos avances reflejan una articulación interinstitucional efectiva y el cumplimiento de hitos estratégicos para la consolidación del SNB.

Observaciones y Recomendaciones OAP

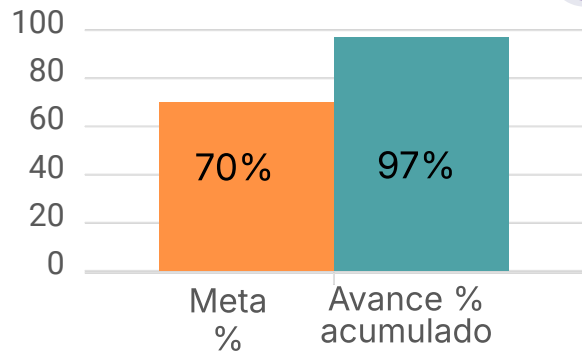


El indicador presenta un 100% de cumplimiento, sin embargo, se reitera que responde a acciones a acciones a demanda, no a una programación debido a la naturaleza del ejercicio de avance del plan estratégico del SNB.

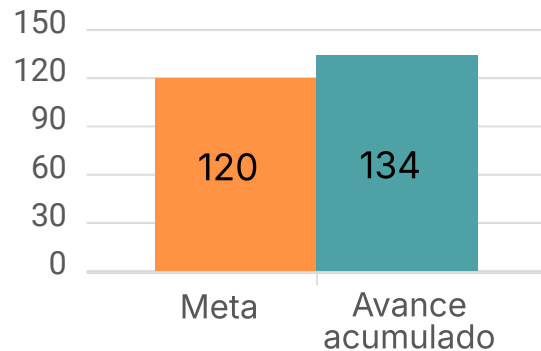




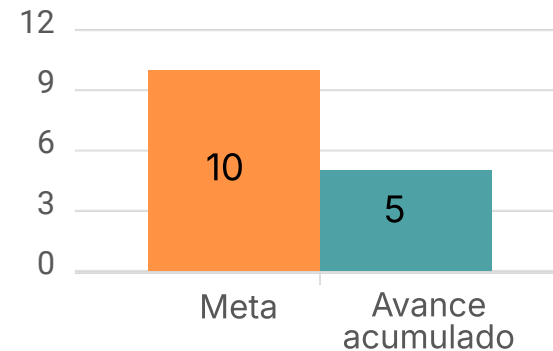
L3-DPE-024 Entidades con las que se adelanta proceso de incidencia



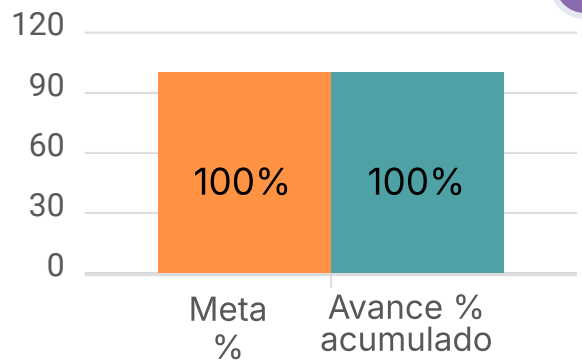
L3-DPE-007 Espacios de articulación interinstitucional e intersectorial



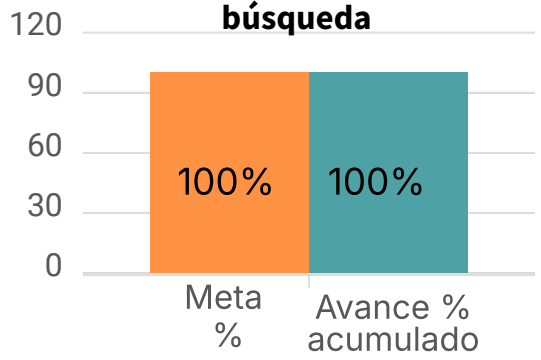
L3-DPE-009 Alianzas formalizadas



L3-DPE-008 Acciones interinstitucionales para la Búsqueda



L3-DPE-022 conceptos emitidos sobre proyectos o iniciativas que pueden configurarse como TOAR para la búsqueda





El mapeo de actores versión 2 y su utilización como base de la estrategia de relacionamiento muestran un avance sólido. Durante el bimestre se articularon 48 entidades, para un total anual de 117, superando ampliamente las 47 de 2024 y evidenciando una expansión significativa del trabajo interinstitucional, especialmente con el SNARIV, SNB, la JEP y organismos internacionales.

En cuanto a espacios de articulación, se mantiene participación activa en escenarios estratégicos, pero el reporte no precisa nuevas activaciones, lo que indica la necesidad de definir con mayor claridad qué se considera un “nuevo espacio” frente a la participación continua.



El mapeo de actores versión 2 y su utilización como base de la estrategia de relacionamiento muestran un avance sólido. Durante el bimestre se articularon 48 entidades, para un total anual de 117, superando ampliamente las 47 de 2024 y evidenciando una expansión significativa del trabajo interinstitucional, especialmente con el SNARIV, SNB, la JEP y organismos internacionales.

En cuanto a espacios de articulación, se mantiene participación activa en escenarios estratégicos, pero el reporte no precisa nuevas activaciones, lo que indica la necesidad de definir con mayor claridad qué se considera un “nuevo espacio” frente a la participación continua.



Se conserva el cumplimiento del 100% en la respuesta y seguimiento de las acciones identificadas en los PDT, especialmente en el cruce de información con PRB. El área emitió orientaciones a los GITT y avanzó con Planeación en mecanismos de seguimiento institucional. Dado su carácter operativo y reactivo, el indicador se evalúa por la atención oportuna de las acciones, la cual se mantiene como cumplida..



No se reportan nuevas alianzas formalizadas en el bimestre. Si bien se mantiene el relacionamiento activo y operativo con múltiples entidades, no se evidencian avances en la formalización documental (convenios, memorandos, etc.), por lo que se sugiere evaluar si existen procesos en curso que deban ser proyectados para los próximos bimestres o si este indicador requiere ajustes que reflejen también formas no documentales de articulación sostenida.

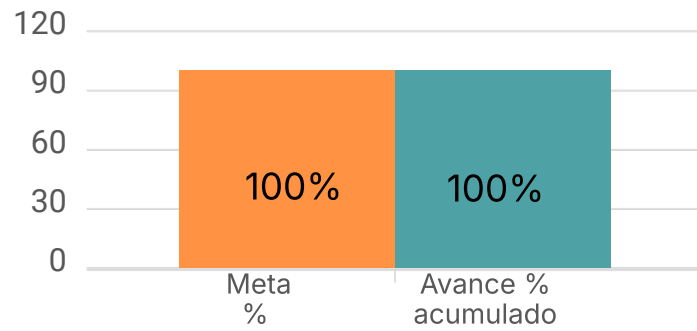


Durante julio–agosto, el indicador L3-DPE-022 mostró un avance significativo, especialmente en julio, con 8 registros que evidencian el impacto positivo del ajuste metodológico recomendado por la OAP.

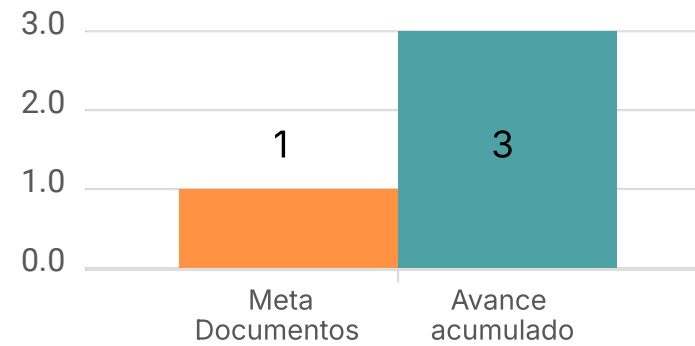
El acumulado anual llegó a 15 acciones: 4 conceptos (V1), 4 espacios de articulación (V2) y 7 acciones restaurativas (V3). El mayor pico se registró en julio por las audiencias de verificación de los casos 01 y 03 y las intervenciones en Meta y Casanare, que activaron las tres variables. En agosto no hubo nuevos registros, lo que sugiere una fase de preparación y planificación para acciones futuras.



L3-DPE-013 Avance Plan estratégico del SNB



L3-DPE-012 Documentos presentados para aprobación de la comisión intersectorial



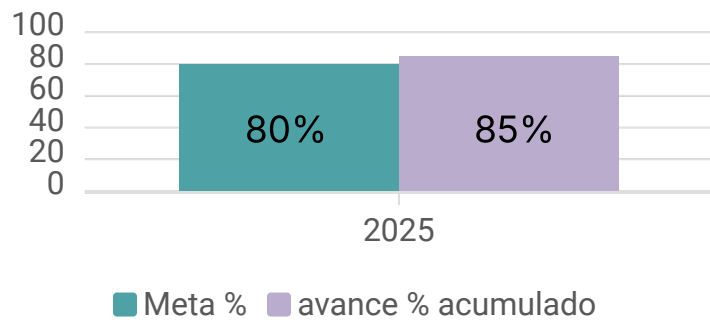


Al corte del periodo, se tienen 9 documentos técnicos y metodológicos contruidos, la meta del indicador es solo 1, debe revisarse.



De 17 acciones programadas acumulado en la vigencia, se han cumplido todas a la fecha de corte, es necesario precisar en qué consiste la acción adelantada en cada periodo para garantizar su control

L3-DPE-023 Avance hoja de ruta de formulación PPI






La meta de acciones implementadas sobre las programadas se mantien en 85% al corte del periodo, lo que permite al indicador cumplir con la meta proyectada.



Línea 4.

Sensibilización, información y comunicación para la búsqueda.





Start





Línea 4. Sensibilización, información y comunicación para la búsqueda.

Productos estratégicos	% Avance final del periodo	Estado de Cumplimiento
<p>+ Producto 11. Estrategia de comunicación masiva e institucional y pedagogía con gestión sociocultural para la búsqueda diseñada e implementada</p>	123 %	
<p>+ Producto 12. Estrategia para el fortalecimiento de la comunicación interna diseñada y ejecutada.</p>	138%	



Descripción cualitativa de avances

Durante el bimestre se realizaron 200 acciones pedagógicas (91 en septiembre y 109 en octubre) desarrolladas por los GITT y el nivel central, incluyendo mediaciones en ferias y eventos nacionales, talleres, conversatorios, capacitaciones y acciones en el marco de la agenda conmemorativa, convenios y el SNB. Estas actividades fortalecieron la visibilidad de la UBPD con diversos públicos y en escenarios estratégicos. En comunicación, los informes de Mass Medios reportaron 691 noticias en septiembre y 615 en octubre, con valorizaciones de \$8.070 millones y \$7.632 millones respectivamente, alcanzando audiencias superiores a 190 y 89 millones de personas, consolidando uno de los mayores impactos de la vigencia.



Observaciones y Recomendaciones OAP



Las cinco acciones que integran el producto de Comunicación masiva e institucional presentan un cumplimiento sobresaliente. En particular, la meta relacionada con personas impactadas por productos comunicativos fue planteada con una metodología de medición distinta, por lo que será necesario revisarla y ajustarla para la próxima vigencia. Este resultado, además de evidenciar una excelente gestión, también invita a reflexionar sobre la cuantificación de las metas programadas, algunas de las cuales incluso fueron incrementadas en el periodo anterior. Con los registros de esta vigencia como referencia, será importante proyectar metas más alineadas con la realidad y, al mismo tiempo, retadoras.

Descripción cualitativa de avances

Durante el bimestre se produjeron 258 productos comunicativos y pedagógicos, entre boletines territoriales e internos, publicaciones en Intranet, piezas solicitadas por dependencias, dos espacios de “En sintonía con la UBPD” y una cápsula sonora, alcanzando un acumulado anual de 883 productos, cifra que supera ampliamente la meta ajustada de 750. Asimismo, se completaron 11 espacios de comunicación interna, superando los 10 programados para el periodo.

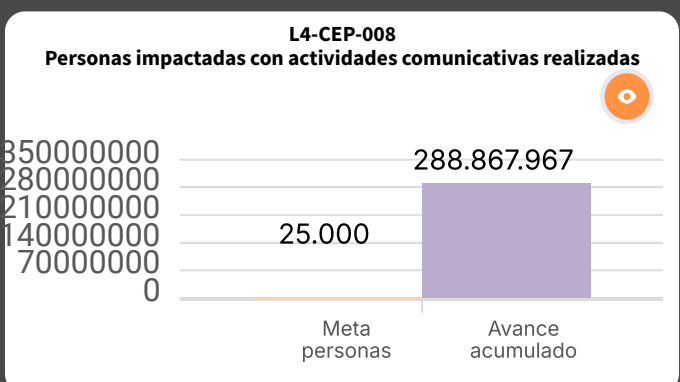
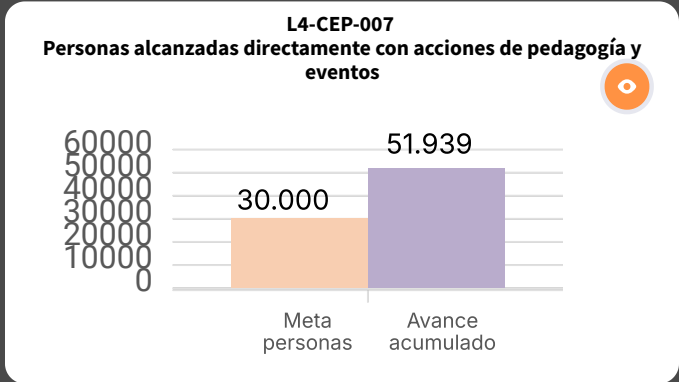
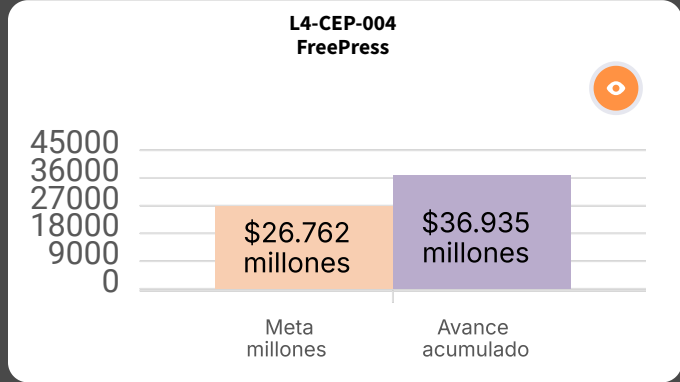
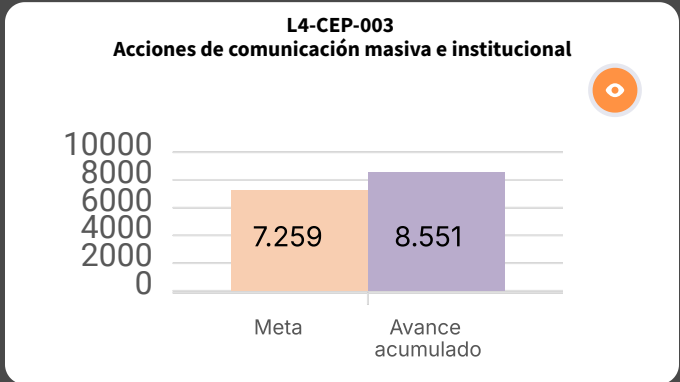
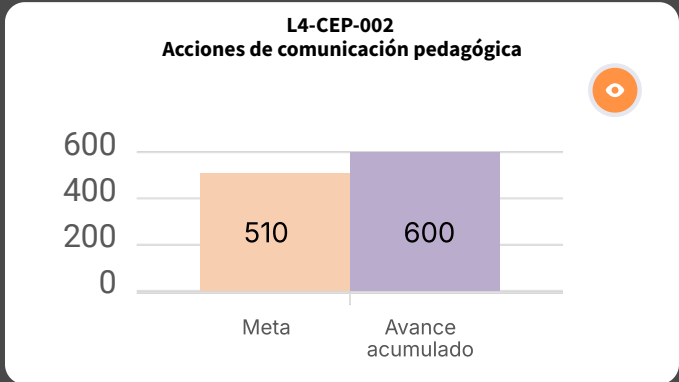
Observaciones y Recomendaciones OAP



A pesar de haber modificado la meta del productos comunicativos y pedagógicos de alcance interno, a 750 para todo el año, esta meta ya se superó, pues ya se tienen 883 al corte de octubre.

De igual forma también se va superando la meta de "en sintonía", establecida, pues al corte ya se tienen 11 del total programado.







Meta anual superada en este periodo de corte octubre, a pesar de que la meta se aumentó. El indicador queda en 117,6%



Meta anual superada en este periodo de corte octubre.
El indicador queda en 117,8%



Meta anual superada en este periodo de corte octubre. El indicador queda en 173%



Meta anual ampliamente superada, es necesario replantear estas metas para la nueva vigencia.

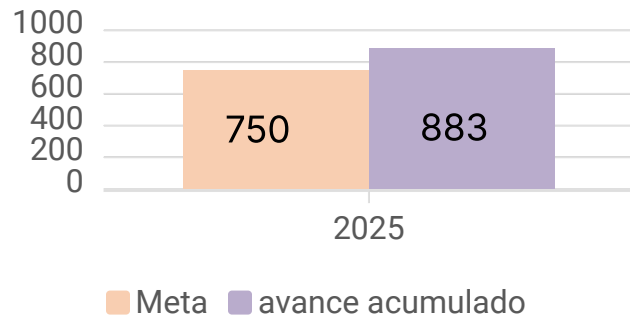


Meta anual superada en este periodo de corte octubre. El indicador queda en 138%



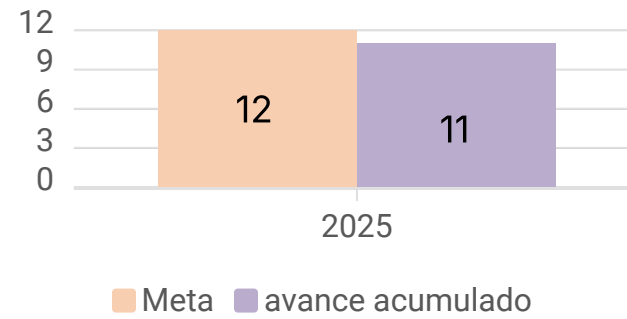
L4-CEP-005

Productos comunicativos y pedagógicos de alcance interno



L4-CEP-006

Acciones de comunicación interna





Meta anual superada en este periodo de corte octubre, a pesar de que la meta se aumentó. El indicador queda en 117,7%



A corte de octubre, se alcanza un porcentaje acumulado de 91,7% de la meta establecida para 2025



Línea 5.

Participación integral con
enfoque diferencial: Plataforma
de acción para la búsqueda.






Start





Línea 5. Participación integral con enfoque diferencial: Plataforma de acción para la búsqueda

Productos estratégicos	% Avance final del periodo	Estado de Cumplimiento
Producto 13. Estrategia de contacto permanente y diferenciada, implementada - Fase II.	100%	
Producto 14. Plan de Intervención para la incorporación de los enfoques diferenciales, étnico y de género - EDEyG implementado.	96%	
Producto 15. Programa Red de Apoyo Operativo para la búsqueda implementado - Fase II.	100%	



Descripción cualitativa de avances

En el bimestre se registró un avance significativo en la Línea de Atención a Buscadores/as: el equipo de nivel central contactó 514 personas en septiembre y 469 en octubre (acumulado 2025: 4.383). En territorio, los GITT realizaron 210 acciones en septiembre y 247 en octubre (acumulado: 2.378), mientras que las acciones remitidas desde nivel central alcanzaron 224 en septiembre y 277 en octubre, sumando 520 en 2025. La Unidad Móvil abordó 187 personas en septiembre y 246 en octubre en rutas terrestre y fluvial. Además, se realizaron dos reuniones de seguimiento con el equipo de la Línea Nacional y se presentaron los informes acumulados de la Estrategia de Contacto.



Observaciones y Recomendaciones OAP



El estado de cumplimiento es del 100%, conforme a lo reportado en la hoja de ruta, las fichas de indicadores del comité directivo y las carpetas de soporte, evidenciando el avance esperado en las acciones de contacto a personas buscadoras, la participación y la puesta en marcha de las unidades móviles. No obstante, se identifican retrasos asociados a dificultades tecnológicas, especialmente la intermitencia del SIRDEC y la inestabilidad de la VPN, lo que genera demoras en la verificación y consulta de documentos, afectando la cantidad de personas buscadoras atendidas y la oportunidad en la prestación del servicio.

Descripción cualitativa de avances

Se avanzó según el cronograma del Plan de Intervención de Enfoques Diferenciales, priorizando 161 solicitudes de búsqueda y seleccionando 87 para impulso mediante la Estrategia de Contacto Permanente y Diferenciado. Los laboratorios desarrollaron acciones clave para la búsqueda de PDD LGBTIQ+, identificación con familia social, herramientas para participación de NNA y un piloto con comunidades indígenas que fortaleció redes y acuerdos territoriales. En formación se realizó un conversatorio con 176 participantes, y en armonización se elaboró el avance de recomendaciones para integrar los enfoques en el procedimiento de Búsqueda a la Inversa.



Observaciones y Recomendaciones OAP

Lo reportado da cuenta de una óptima implementación de las acciones. Es importante recordarla dificultad planteada en el bimestre anterior. Para el reporte del III bimestre se indica que está pendiente “realizar el conversatorio nacional de Enfoques, toda vez que en la fecha agendada se realizó una evacuación en la ciudad de Bogotá” No se evidencia que esto haya sido subsanado.

Así pues, para lograr el 100% de avance, es importante aclarar cómo se aborda el rezago descrito.

Descripción cualitativa de avances

Durante septiembre se vincularon diez nuevos contratistas para apoyar la búsqueda en los GITT de Sucre, Magdalena, Pacífico Nariñense, Antioquia, Córdoba y Chocó, con propuestas a ejecutar hasta el 19 de diciembre de 2025. En octubre avanzaron en los productos del segundo desembolso, aunque algunos registraron dificultades por problemas de conectividad en el aplicativo Busquemos Móvil y situaciones de seguridad que fueron reportadas a los niveles correspondientes y a PyP. Como resultado operativo, la Red de Apoyo ha logrado 106 tomas de muestras, 40 procesos de documentación de archivos personales, 59 nuevas solicitudes de búsqueda, 72 solicitudes completadas, 9 documentaciones en campo abierto y 14 en cementerios. En total, se encuentran en ejecución 35 contratos de la estrategia.



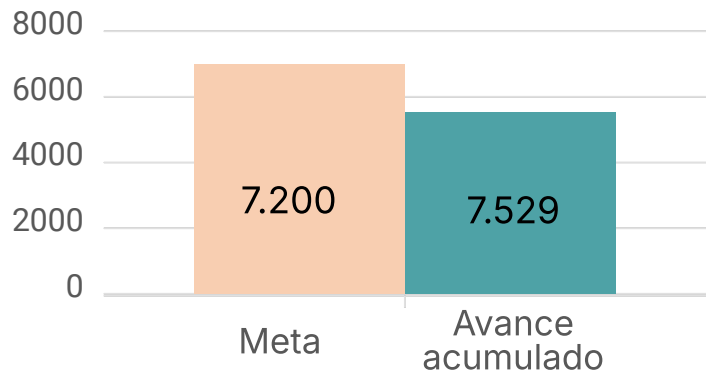
Observaciones y Recomendaciones OAP



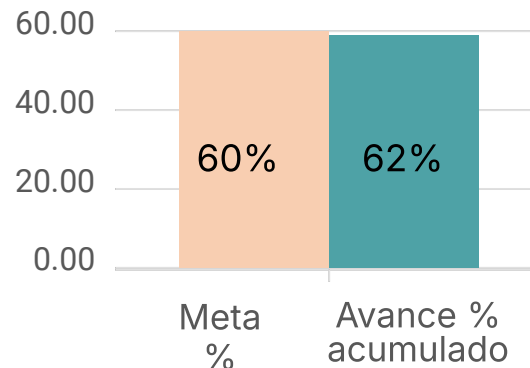
La revisión evidencia el cumplimiento total de las acciones programadas durante los cinco bimestres, alcanzando un avance del 100%. No obstante, es importante señalar que, pese al sólido trabajo realizado en la contratación de iniciativas, durante septiembre y octubre tres contratistas solicitaron la terminación anticipada de sus contratos por razones de seguridad o motivos personales. Adicionalmente, las condiciones de seguridad en algunos territorios generaron afectaciones que limitaron la ejecución de varias propuestas de búsqueda, impidiendo que algunos contratistas desarrollaran la totalidad de los productos o presentaran sus cuentas de cobro.



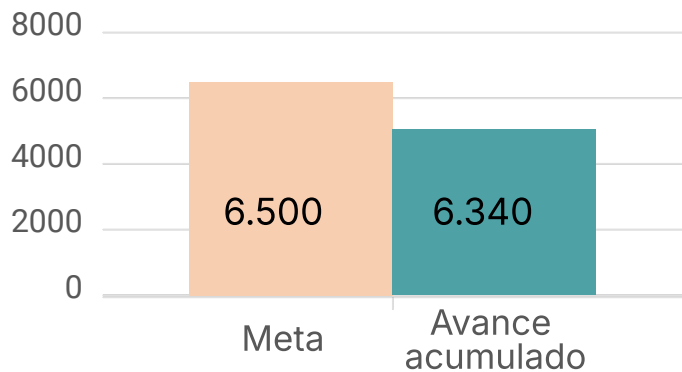
L5-IAHE-001 Personas contactadas por la Estrategia de Contacto



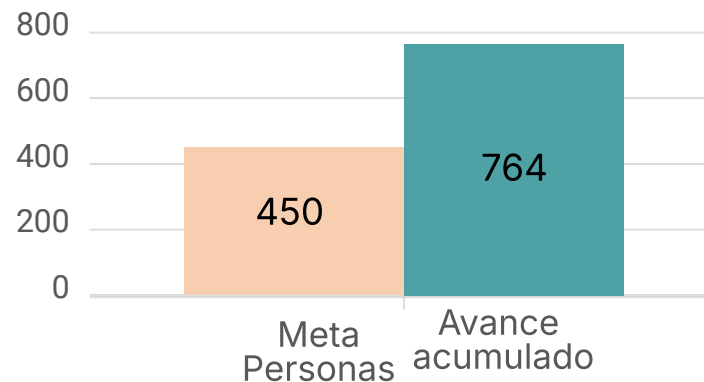
L5-IAHE-002 Personas contactadas por la Estrategia con las que se adelantaron acciones de participación en territorio



L5-IAHE-003 Solicitudes de búsqueda actualizadas



L5-IAHE-005 Seguimiento a estrategia itinerante de contacto





El porcentaje de avance del 97% da cuenta del avance optimo en la consecución de la meta y con ello el aporte en el refinamiento de las solicitudes de búsqueda



La cantidad de personas contactadas en el marco del Canal presencial, dan cuenta del cumplimiento de la meta establecida . A la fecha se tiene un porcentaje de avance del 103%



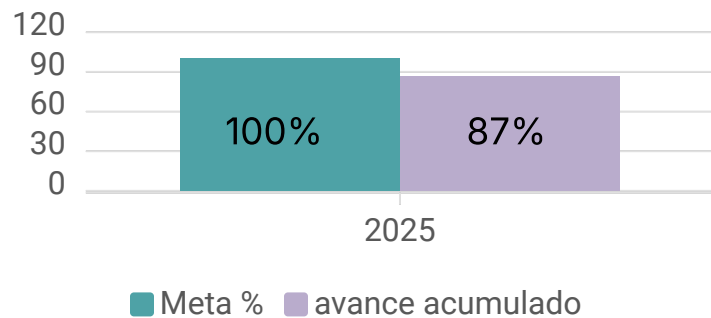
La cantidad de personas contactadas, dan cuenta del cumplimiento de la meta establecida . A la fecha se tiene un porcentaje de avance del 106%



El número de Personas Buscadoras que son abordadas mediante la ruta terrestre y la ruta fluvial, dan cuenta de un sobrecumplimiento de la meta, registrando un 170% de avance respecto de la meta proyectada.

Es importante mencionar que en el marco del recorrido de las rutas se generaron 7211 acciones de pedagogía, se realizaron 608 tomas de muestra de referencia, se atendieron 38 aportantes de información y 459 personas recibieron asesoría frente a la competencia de la UBPD

L5-IAHE-009 Solicitudes de Búsqueda prioritizadas por enfoque diferencial o de género

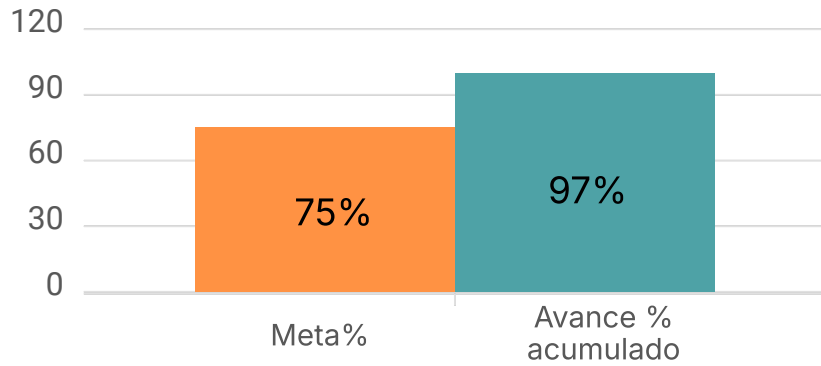




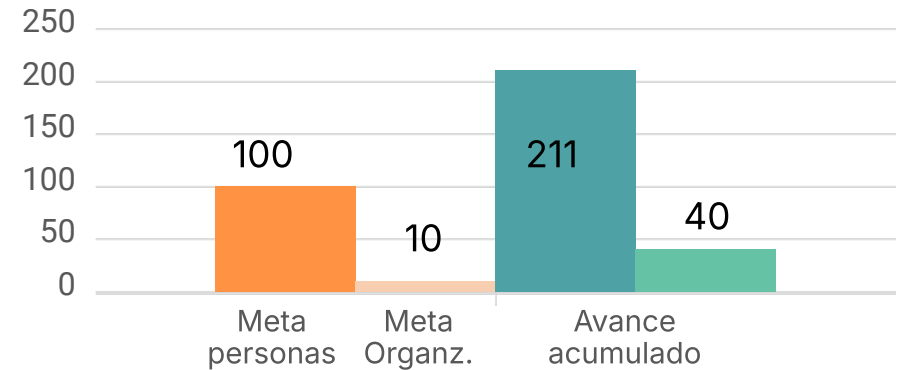
El indicador reportado da cuenta del Número de servidores/as con capacidades técnicas y metodológicas para implementar los enfoques diferenciales, étnicos y de género en la investigación humanitaria y extrajudicial. En este sentido se reportan 290 servidores formados.

Sin embargo, en la descripción de los logros se indica que se priorizaron 42 solicitudes de búsqueda para impulso a través de los enlaces de tejido y de los GITT, más los 45 para impuso a través de la Estrategia de Contacto Permanente y Diferenciado. para el total de 87 solicitudes de búsqueda

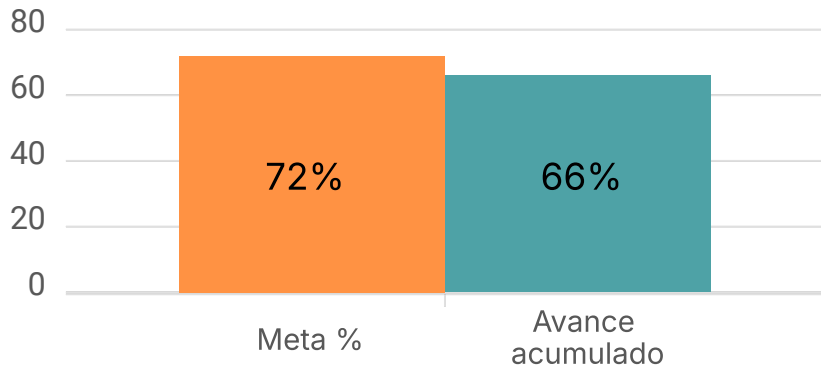
L5-IAHE-006
Porcentaje vinculación efectiva Red de Apoyo operativo



L5-IAHE-007
Cobertura entrenamiento Red de Apoyo Operativo



L5-IAHE-008
Iniciativas Red de Apoyo Operativo





En el registro cuantitativo se da cuenta de 38 iniciativas implementadas, respecto de 53 iniciativas viabilizadas. Una efectividad del 72% en el porcentaje de vinculación.

Sin embargo, como se describe en las observaciones “A la fecha se encuentran en ejecución 35 contratos en el marco de la estrategia Red de Apoyo Operativo para la Búsqueda”. Esto se explica por la terminación anticipada de 3 contratos, 2 por motivos de seguridad y uno por motivos personales. Por esto el porcentaje de vinculación es del 66%. Un 92% de avance respecto de la meta planteada



El reporte hecho da cuenta del sobrecumplimiento de la meta planteada. 211 personas naturales que atravesaron la fase de entrenamiento en acciones de búsqueda humanitaria representan un 211% de avance en el cumplimiento, es decir, un sobrecumplimiento del 111%.

Por otra parte, las 40 personas vinculadas a organizaciones que surtieron la fase de entrenamiento en acciones de búsqueda humanitaria, dan cuenta de un porcentaje de avance del 400 %, esto es, un 300% de sobrecumplimiento respecto de la meta planteada.



De acuerdo con lo reportado en el avance cuantitativo, se indica que 293 personas inscritas finalizaron la fase de jornada de fortalecimiento e intercambio de saberes, respecto de 302 personas que estaban inscritas para realizar cursos de fortalecimiento e intercambio de saberes. Esto obedece a un 97% de vinculación efectiva a la red de apoyo



Línea 6.

Soporte para la búsqueda













Start





Línea 6. Soporte para la búsqueda

Productos estratégicos	% Avance final del periodo	Estado de Cumplimiento
 Producto 16. Plan de fortalecimiento de la gestión del riesgo público definido e implementado.	91%	
 Producto 17. Plan de Implementación de la Política Interna de Género ejecutado.	94%	
 Producto 18. Plan de automatización de procesos administrativos, presupuestales y de contratación pública implementado	78%	
 Producto 19. Central de costos Fase II.	100%	
 Producto 20. Marco estratégico de Tecnologías, comunicaciones y seguridad de la Información Implementado.	98%	

+ Info



Descripción cualitativa de avances

Durante el quinto bimestre (septiembre-octubre) se fortaleció la base operativa de seguridad con el monitoreo y correlación de eventos en seis herramientas y la implementación de reglas DLP para bloquear información sensible en repositorios críticos. No obstante, el producto bimestral “Configuración y puesta en producción de las herramientas adquiridas” depende directamente del Contrato 667-2025-UBPD con Heimcore, cuyo clausulado establece que el contratista debe realizar la instalación, implementación y configuración integral del SIEM, NAC, ANV y DLP. La finalización de estas configuraciones constituye el primer hito de entrega y pago, mientras que la puesta en producción y la transferencia de conocimiento marcan la culminación del servicio y el inicio formal de la suscripción anual.



Observaciones y Recomendaciones OAP



El producto mantiene un cumplimiento del 98% frente a lo programado en la hoja de ruta, con avances consistentes en la gestión y monitoreo de riesgos de seguridad de la información, el seguimiento a la implementación de controles y la ejecución de acciones de mejora del SSI. Asimismo, continúa el desarrollo de la fase 2 del sistema de gestión de identidades, en la cual se debe concretar el cierre de los productos previstos.

Descripción cualitativa de avances

Durante el quinto bimestre de 2025 se avanzó en la segunda fase de implementación de costos sin presentar retrasos, destacándose: la puesta en marcha del módulo de pagos territorializado y su capacitación a supervisores el 13 de septiembre; el inicio, desde el 16 de septiembre, de la radicación y pago territorializado de contratos de transporte, logística, vigilancia, arrendamientos, servicios públicos, entre otros, permitiendo la alimentación automática de la Central de Costos; y la presentación de la Central al Secretario General el 2 de octubre, con tableros operativos e interacción entre módulos. Tras esta socialización, se encuentra pendiente la presentación a la Dirección General para continuar con la implementación.



Observaciones y Recomendaciones OAP



Se registra un avance del 90%, en la implementación sólida del módulo de pagos territorializado y la operación de tableros en la Central de Costos. La presentación al Secretario General valida el enfoque y habilita el despliegue institucional. Se recomienda priorizar la reunión con la Dirección General para dar cierre a la fase.

Descripción cualitativa de avances

Se identificaron riesgos asociados a 15 personas participantes en comisiones, diligenciando 7 formatos de terceros participantes, y se emitieron 3 alertas de riesgo. Se realizaron 51 espacios de capacitación, briefing y debriefing en las ocho regionales, y se avanzó en la actualización de los planes de emergencia en seis sedes de la UBPD, alcanzando un 93% de cumplimiento. Además, se desarrollaron 56 planes de contingencia, tres jornadas de capacitación sobre sala de crisis y planes de emergencias, y se programó la reunión con el Comité Directivo para socializar la activación de la Sala de Crisis, incluyendo ejercicios prácticos de respuesta a riesgos en terreno y en sede central. Se continuó trabajando en los insumos del BUHO y en la Matriz de Acceso a Territorios Complejos, consolidando la identificación de municipios y actores armados para la prevención y protección.



Observaciones y Recomendaciones OAP



El producto se encuentra en estado de cumplimiento. De acuerdo con la revisión realizada, se da cuenta del avance de las acciones propuestas para cada macroactividad.

Es importante tener en cuenta la dificultad descrita en términos de la entrega de las encuestas de medición de impacto de las actividades de capacitación de PYP en el bimestre final. Se espera que esto sea construido en el marco del Observatorio del SIBICU

Descripción cualitativa de avances

El módulo se encuentra finalizado y listo para su socialización en el próximo bimestre, tras realizarse pruebas finales con las dependencias involucradas y reuniones de levantamiento de requerimientos. No obstante, los módulos asociados presentan retrasos frente al cronograma debido a ajustes surgidos durante las pruebas, que exigieron desarrollar funcionalidades no previstas inicialmente como histórico de documentos, cargue de exportaciones del SIIF e informes para aprobadore, lo que demandó tiempos adicionales de desarrollo.



Observaciones y Recomendaciones OAP



El producto presenta un avance del 69% frente al 88% esperado, debido a retrasos en el desarrollo y pruebas del módulo de CDPs y a la inclusión de nuevas funcionalidades no previstas. Aunque el módulo principal ya está listo para socialización, los requerimientos surgidos durante las pruebas ampliaron el alcance y prolongaron los tiempos. Estos ajustes fortalecen el sistema, pero afectaron el cronograma. Se recomienda definir criterios de funcionalidad mínima y validarlos con las áreas usuarias antes de iniciar pruebas para evitar nuevos retrasos.

Descripción cualitativa de avances

Se avanzó en la construcción de los tableros de seguimiento que permiten la tabulación de los resultados obtenidos.. Por otr parte, Se construyó el documento final de Lineamientos para la vinculación y contratación para la UBPD, el cual fue construido de manera conjunta entre las delegadas de Secretaria General y los euipos territoriales. Actualmente el documento está en revisiones finales para ser enviado al Sistema Integrado de Gestión.

Además, durante el V BIMESTRE, se realizaron tres espacios de sensibilización grupal. Uno con la Subdirección Administrativa y Financiera y los otros con el GITT Boyacá y con el GITT Caqueta. Se ha uutilizado en los espacios de sensibilización el la pieza comunicativa del compromiso por la igualdad impreso en plotter. así mismo se imprimen las líneas estrategias de la política para trabajo grupal.



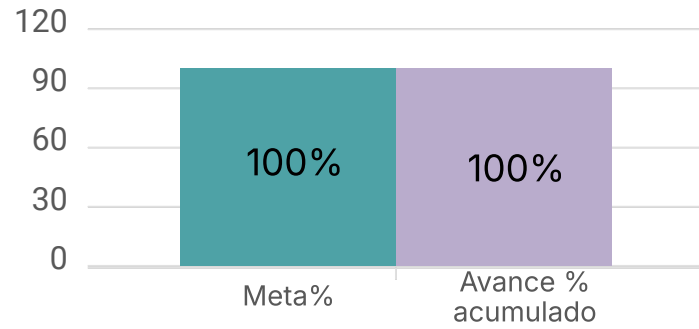
Observaciones y Recomendaciones OAP



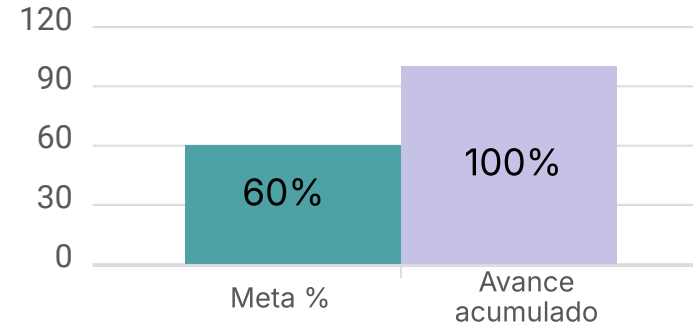
Tras los ajustes solicitados por la SGH a la hoja de ruta y al reporte del indicador L6-GTH-009, el producto pasa a estado de cumplimiento. Si bien la mayoría de acciones se concentran en el último bimestre debido a la recomposición del cronograma, varias actividades como publicaciones conmemorativas, la Boletina de Género y los tres podcast, ya registran avances preliminares. La alta ponderación final responde a ajustes previos y a la elaboración de los documentos de informe, reporte y evaluación que cierran el ciclo.



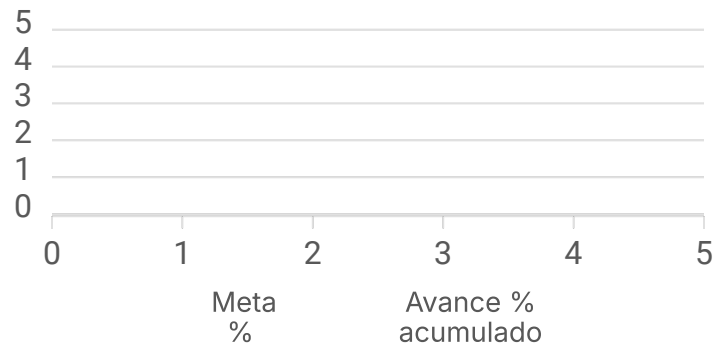
L6-GTH-007
Acciones de Gestión del riesgo Público adelantadas



L6-GTH-008
Acceso a Territorios Complejos



L6-GTH-011
Activaciones Sala de Crisis





De las 933 acciones de gestión temprana del riesgo público, 919 corresponden a monitoreo de acciones humanitarias (Antes, durante y después) y 14 a Alertas de riesgo.



No se presentan activaciones de la Sala de Crisis.
Ello implica que las diferentes estrategias
desplegadas para la mitigación de los factores de
riesgo, han contribuido a que no se tenga que activar
mecanismos de respuesta ante situaciones críticas.



Las 1268 acciones de implementadas en la ruta de acceso a territorios complejos, se dividieron de la siguiente manera

Avales Desfavorables: 14

Avales Favorables: 848

Estrategias de acceso reforzado: 50

Ingresos imposibilitados: 148

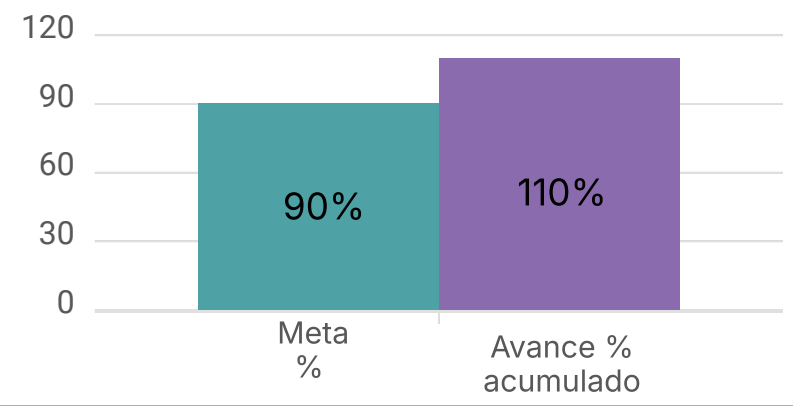
Mesas de análisis de contexto: 203

Territorios a los que se pudo acceder: 5.



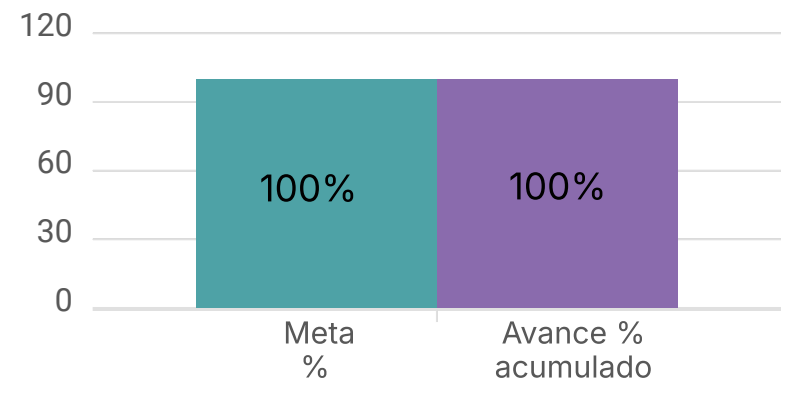
L6-GTH-009

Avance en la implementación de los planes de trabajo de las subcomisiones



L6-GTH-010

Casos atendidos por el Protocolo La Ruda



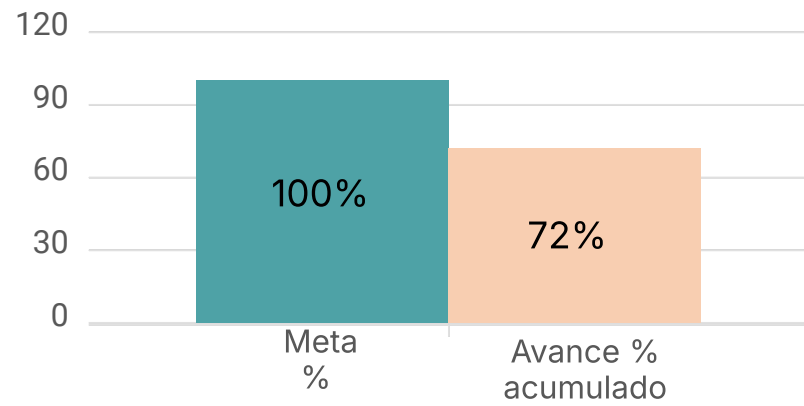


Este indicador fue ajustado para este bimestre. Las variables fueron reportadas oportunamente, estas dan cuenta de un 100% de efectividad de análisis y cierre de casos atentados. Siendo 12 el total de casos presentados



El porcentaje de avance da cuenta de la realización de las actividades programadas en la hoja de ruta. De manera adicional se realiza la publicación de segunda versión del protocolo La Ruda y jornadas de capacitación en temas de acoso sexual y derechos de las mujeres y personas menstruantes. En ese sentido se realizaron más actividades de las previstas.

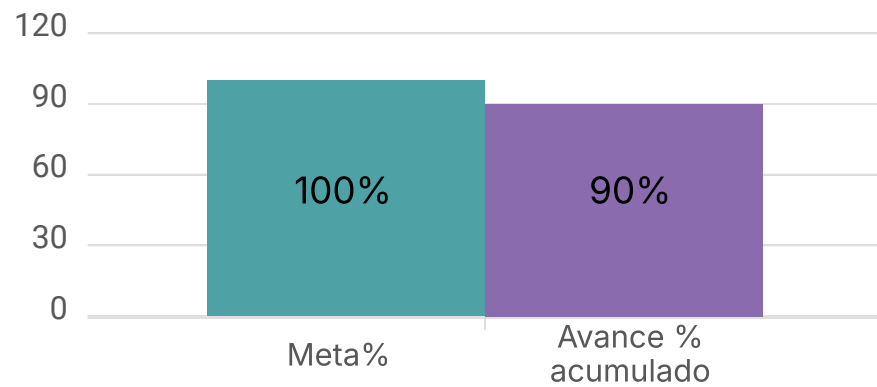
L6-GAD-008
Avance en el plan de automatización





El indicador alcanza un 72% de avance, con un módulo listo para socialización y tres en fase de pruebas. Aunque el desarrollo y la articulación técnica han mejorado, aún falta completar la etapa de producción. Se recomienda concentrar los esfuerzos en estabilizar los módulos en prueba mediante ciclos de ajuste más cortos y documentados, priorizando correcciones críticas para asegurar el cumplimiento del cronograma.

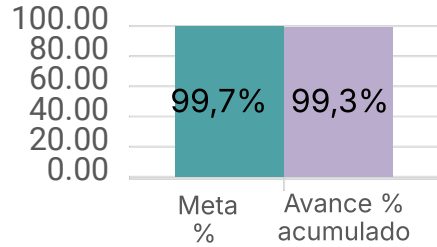
L6-GAD-009
Implementación Central de costos Fase II



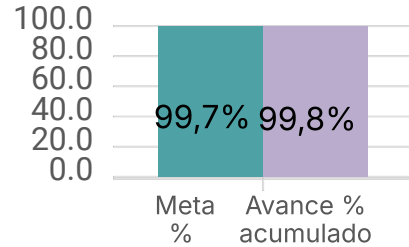


El avance del 90% refleja una implementación operativa de la Central de Costos, con cargues mayoritariamente automáticos a través del módulo de pagos y territorialización, y un flujo más eficiente gracias a la alimentación directa por parte de los supervisores de contrato. El cierre pendiente se concentra en la presentación institucional.

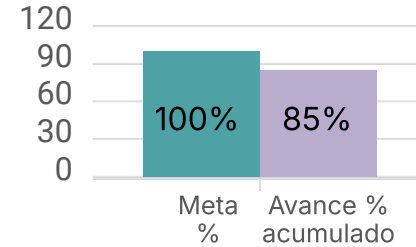
L6-GTI-001 Disponibilidad conectividad nacional



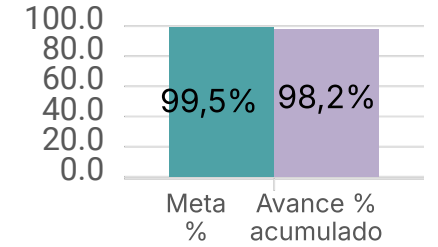
L6-GTI-002 Disponibilidad de la plataforma PAS (Firewall, WAF, DLP, etc.)



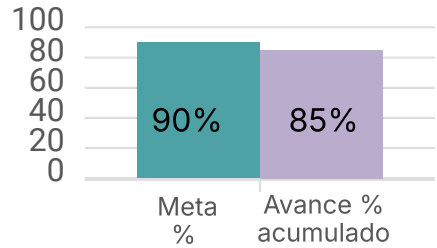
L6-GTI-003 % crecimiento en transformación digital de la entidad



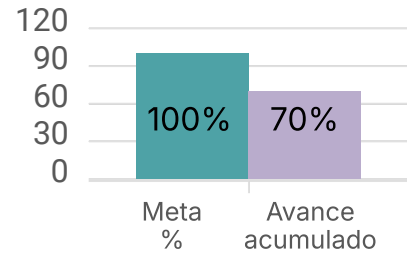
L6-GTI-004 % de disponibilidad de la infraestructura



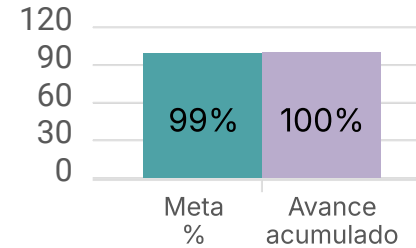
L6-GTI-005 % de aprovechamiento de la infraestructura dispuesta



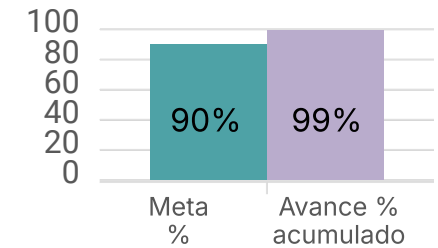
L6-GTI-006 % Cumplimiento Cronogramas de desarrollos



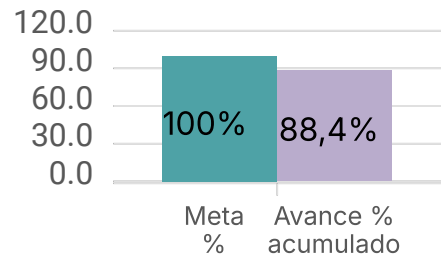
L6-GTI-007 Efectividad en la gestión de riesgos



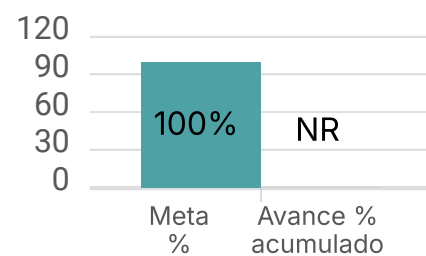
L6-GTI-008 Efectividad de los controles de seguridad de la información



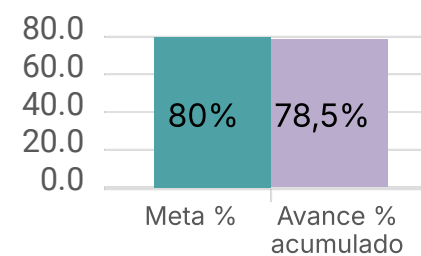
L6-GTI-009 Porcentaje de atención de incidentes



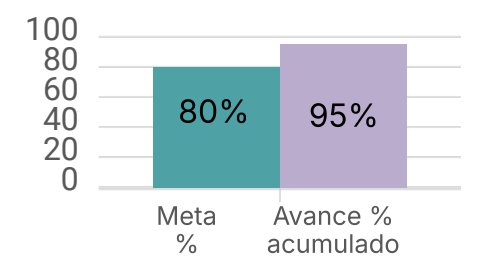
L6-GTI-010 Gestión de identidades



L6-GTI-011 Gestión de vulnerabilidades



L6-GTI-012 Nuevos servicios puestos en funcionamiento





Se plantea una revisión de todos los riesgos asociados al proceso, que permitan una medición efectiva.

Dificultades:

- ⚠ Brecha entre identificación y mitigación efectiva de riesgos técnicos
- ⚠ Dependencia de múltiples áreas para la implementación de contramedidas
- ⚠ Falta de métrica específica para medir efectividad de controles de riesgo
- ⚠ Limitaciones en la priorización basada en impacto business real



El indicador cayó significativamente en el periodo, aunque se mantiene en niveles óptimos es necesario atender las dificultades identificadas.



Con un valor de 99,35% de disponibilidad nacional, el indicador se mantiene dentro del rango óptimo establecido (>99%), evidenciando un desempeño estable y eficiente. Para alcanzar el total establecido se requiere de un fortalecimiento de la capacidad energética.



Para el periodo acumulado se logra el cumplimiento de los servicios establecidos, se insta a cerrar de la mejor manera la vigencia en el periodo final.



Aunque se continúa en un avance hacia el cumplimiento de la meta establecida, se recomienda acelerar la superación de limitaciones técnicas críticas y establecer métricas cuantitativas específicas para medir el impacto real de estas herramientas en la eficiencia operativa y la calidad del servicio. Resta solo un periodo y falta un componente importante.



El indicador mantiene una tendencia de aumento en el cumplimiento, pero los retrasos deben ser atendidos con urgencia dado que solo queda un periodo para completar la meta. Persisten dificultades por la validación tardía del módulo PAA, que afectó la programación del módulo RP, así como por demoras en la retroalimentación funcional y en la consolidación de observaciones, impidiendo el cierre de pruebas en el periodo evaluado.



El indicador de atención se mantiene lejos de la meta establecida, aunque hay una mejora mínima se deben establecer las causas del gap generado para atender en su totalidad.



El indicador se mantiene en estado de cumplimiento, aunque no alcanza la métrica establecida, para alcanzarla se sugieren la continuidad de los mantenimientos preventivos y el ajuste de capacidades en periodos de alta carga.



Se mantiene un cumplimiento óptimo del indicador, incluso superior a la meta, sin embargo se identifican puntos de mejora que deben ser atendidos:

Dificultades:

- ⚠ Vencimiento contractual de solución DLP sin definición de continuidad
- ⚠ Cobertura incompleta de XDR en servidores locales
- ⚠ Falta de automatización en inclusión de cuentas CASB (26.7% de omisión)
- ⚠ Ausencia de métrica específica de efectividad porcentual de controles



No se reporta medición, se sugiere revisar el planteamiento







Aunque se reporta una mejora, el indicador sigue incumpliendo la meta planteada. Se recomienda implementar un tablero de control unificado qpara seguimiento y alertas que permita su rectificación en tiempos oportunos.



El indicador al reporte, presenta un cumplimiento óptimo manteniéndose seguro y estable en prode la seguridad de los sistemas.



Línea 6. Soporte para la búsqueda

Productos estratégicos	% Avance final del periodo	Estado de Cumplimiento
<p>Producto 21. Plan Anual de auditorias y seguimientos - PAAS, elaborado y ejecutado.</p>	90%	
<p>Producto 22. Plan de gestión de cooperación técnica y financiera con actores de comunidad internacional y sector privado implementado.</p>	100%	
<p>Producto 23. Plan de seguimiento a la implementación del Modelo de Operación por Procesos - MOP misional en el nivel territorial, ejecutado.</p>	98%	
<p>Producto 24. Sistema Integral de Seguimiento y Monitoreo a la Planeación de la Búsqueda Humanitaria y Extrajudicial implementado.</p>	100%	



← Back

Descripción cualitativa de avances

Durante el 2025 se avanzó en el seguimiento a la implementación del Modelo de Operación por Procesos (MOP) en el nivel territorial, culminando las sesiones de evaluación con 31 Grupos Internos de Trabajo mediante una metodología que incluyó reuniones de apertura, listas de verificación, revisión documental y uso de la herramienta “Pizarra Seguimiento del MOP – 2025”. El análisis cuantitativo y cualitativo consolidó los resultados en un Reporte General con oportunidades de mejora por criterios y subcriterios, el cual fue presentado al Comité Directivo para su retroalimentación. A partir de esta evaluación, se elaboraron los informes individuales para los 8 GITR y se consolidó la matriz base para 23 GITT, definiendo acciones de mejora específicas y ajustadas a las brechas identificadas, orientadas a fortalecer el cumplimiento de los procedimientos misionales y optimizar la operación territorial.



Observaciones y Recomendaciones OAP



Se alcanzó un avance del 95% frente al 97% programado, con la finalización del seguimiento territorial al MOP, el análisis de las 31 listas de verificación y la entrega del reporte general al Comité Directivo. Se avanzó en los informes individuales para los GITR y en la matriz base para los GITT, con lo cual se cierra la fase técnica y se orienta la definición de acciones de mejora. Para el cierre del ciclo, se recomienda concluir los informes restantes y formalizar la retroalimentación institucional.

Descripción cualitativa de avances

Durante el bimestre se realizaron espacios de trabajo con los GITT y territoriales para priorizar acciones clave y revisar la pertinencia de actividades humanitarias y de participación. Se actualizaron y estandarizaron las matrices de seguimiento de indicadores, consolidando información de áreas misionales para garantizar trazabilidad y análisis confiable. Esta información se integró en tableros Power BI y boletines regionales, fortaleciendo la rendición de cuentas territorial. Además, se brindó soporte continuo a los equipos territoriales en el uso del MOP, consulta de reportes históricos y seguimiento a metas, asegurando integridad y oportunidad en los reportes institucionales.



Observaciones y Recomendaciones OAP



Para el V bimestre se da cumplimiento del indicador de acuerdo con lo programado al 91%. Se han venido realizado ajustes al desarrollo e implementación de instrumentos clave para consolidar el sistema de seguimiento institucional, entre ellos: La actualización e implementación de la Matriz Repoindicadores y la Matriz de Indicadores del Comité Directivo, instrumentos que centralizan el reporte y validación mensual de las áreas misionales, de acuerdo con las necesidades de la entidad.

Descripción cualitativa de avances

Durante el bimestre, la OCI avanzó de manera consistente en la implementación del PAAS 2025 mediante acciones de control, seguimiento y gestión documental. Se destacaron la propuesta de ajuste a la Política de Control Interno, la realización del CICCI, auditorías y seguimientos al Sistema de Seguridad de la Información, revisión de riesgos y ejecución presupuestal, y verificación de austeridad. También se fortaleció la gestión documental con actualizaciones en SIDOBU y apoyo a auditorías externas. En planes de mejoramiento se alcanzó un cumplimiento del 42% y se gestionaron reportes a organismos de control. Asimismo, la OCI participó en espacios institucionales, lideró una sesión de “ENSINTONÍA” y elaboró el informe presupuestal trimestral, asegurando el cumplimiento de lineamientos de integridad y convivencia laboral.



Observaciones y Recomendaciones OAP



Si bien la Oficina de Control Interno mantiene un esfuerzo sostenido de ejecución, el análisis del avance frente al PAAS evidencia un cumplimiento efectivo del 90%, resultado de comparar el 73% reportado frente al 80,80% programado a octubre de 2025, ubicándose en el rango de “Cumple”. Es importante considerar que la macroactividad “Ejecutar el Plan Anual de Auditorías y Seguimientos” concentra el 18% de su peso en el último bimestre, por lo que la finalización de estas acciones permitirá alcanzar el 100% proyectado para el cierre del periodo.

Descripción cualitativa de avances

En 2025 se desarrolló el seguimiento a la implementación del Modelo de Operación por Procesos (MOP) en el nivel territorial, mediante sesiones virtuales y presenciales con los GITT, aplicando listas de verificación y la herramienta “Pizarra Seguimiento del MOP – 2025”. Se evaluaron 31 GIT, consolidando un reporte general con análisis cuantitativo y cualitativo, presentado al Comité Directivo. Con base en esta información, se están ajustando los hallazgos y elaborando los informes individuales DPE-FT-035, finalizados para los 8 GITR y con matriz base consolidada para 23 GITT, orientando acciones de mejora y fortalecimiento de los procesos misionales.

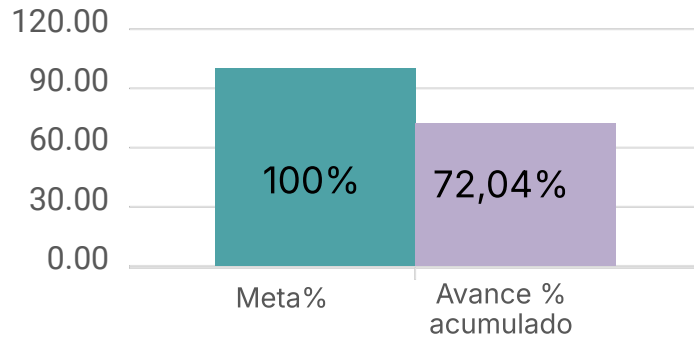


Observaciones y Recomendaciones OAP ✕

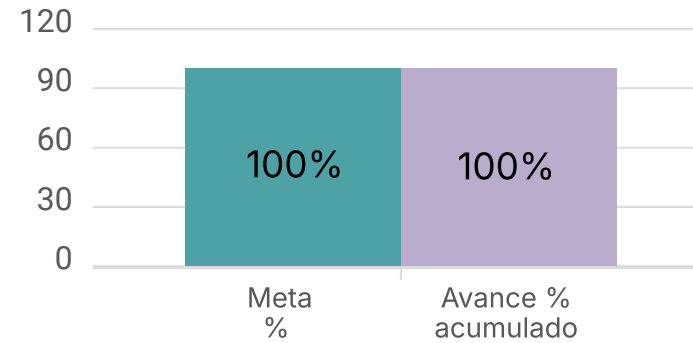
Se registra un avance del 95% sobre el 97% programado, evidenciando la finalización del seguimiento territorial al MOP, el análisis de las 31 listas de verificación y la consolidación del reporte general presentado al Comité Directivo. Se avanzó en la elaboración de informes individuales para los GITR y se consolidó la matriz base para los GITT, lo que permite cerrar la fase técnica del ejercicio y orientar la definición final de acciones de mejora. Se recomienda finalizar los informes pendientes y formalizar la retroalimentación institucional para el cierre del ciclo.



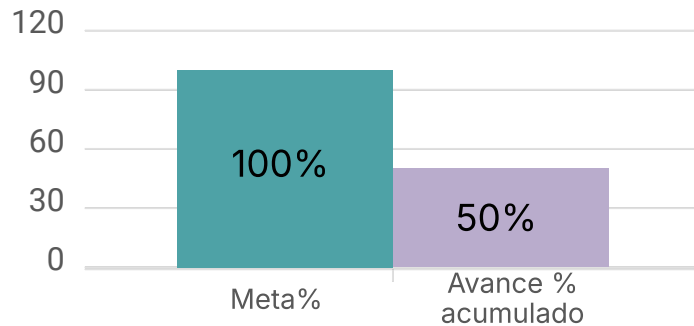
L6-SEC-001 Cumplimiento PAAS




L6-SEC-002 Auditorías ejecutadas



L6-SEC-003 Seguimiento Planes de Mejoramiento



L6-SEC-004 Oportunidad Reporte a Órganos de Control





Se indica que al cierre del tercer trimestre los responsables no reportaron nuevas acciones cumplidas. La OCI reitera consolidación del estado de avance y mantiene los porcentajes del periodo anterior.

Se recomienda que el siguiente corte de seguimiento incluya alertas o acciones correctivas frente a la falta de avance, así como el estado de reformulación de los planes que están en revisión.



Se repite la narrativa del cuarto bimestre (recordatorio de fechas y verificación de transmisiones).

En promedio la OCI genera sus reportes con 6,6 días de antelación a las fechas límite, lo cual genera un indicador de cumplimiento superior al esperado, generando una efectividad medida en porcentaje de 100%



Se indica que no hubo ejecución adicional en septiembre, dado que ya se completaron las auditorías programadas para el semestre.

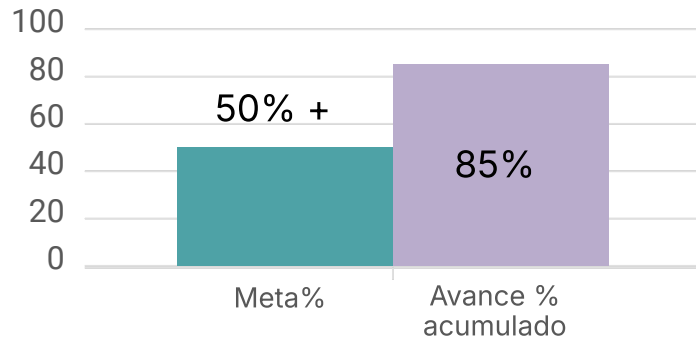
El indicador cumple con lo programado.



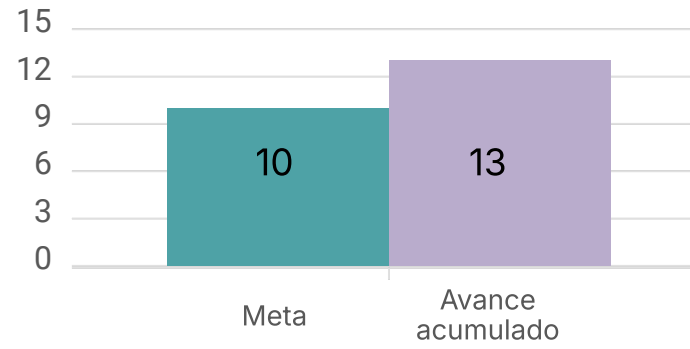
Se reporta continuidad en el desarrollo de actividades del PAAS, incluyendo liderazgo estratégico, seguimiento a gestión documental y seguimiento al proceso misional, además de la participación de la OCI en comités institucionales

El avance es técnicamente consistente con los productos ejecutados.

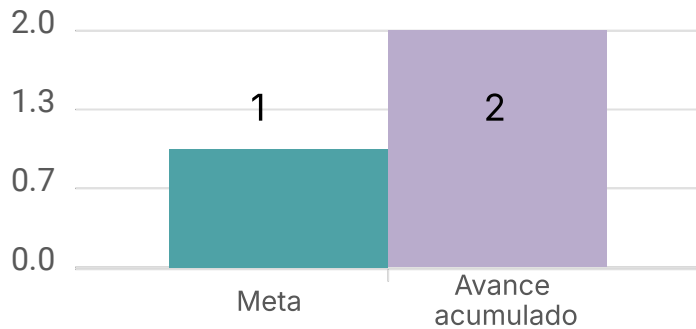
L6-DPE-025
Variación porcentual de los recursos de cooperación internacional recibidos por la UBPD



L6-DPE-026
Iniciativas nuevas aprobadas



L6-DPE-027
Alianzas formalizadas con el sector privado





El indicador supera la meta con 13 iniciativas aprobadas frente a 10 previstas, destacándose proyectos con GIZ y el PNUD que fortalecen capacidades de búsqueda y articulación. Persisten pendientes en la validación de TdR en Norte de Santander, por lo que se recomienda mantener un seguimiento cercano para no afectar la ejecución.

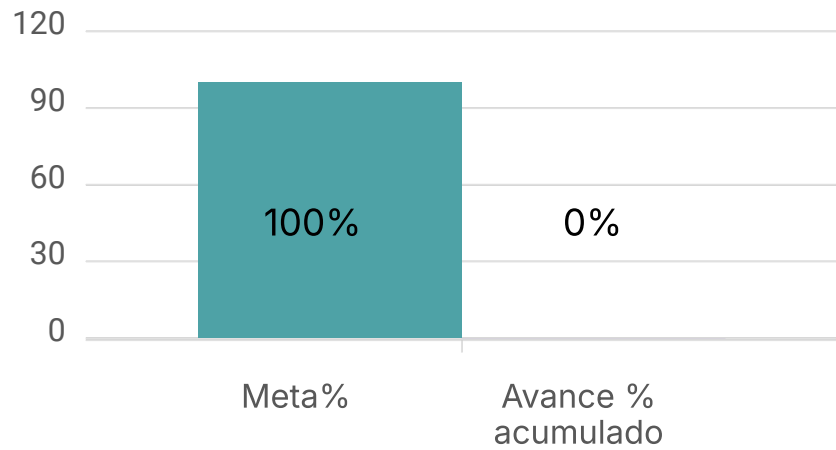


El indicador alcanza un 85%, superando ampliamente la meta, impulsado por la aprobación del proyecto financiado por el PNUD y las gestiones con GIZ. Aunque la tendencia es positiva, persisten riesgos por la demora en la validación de TdR en Norte de Santander, por lo que se recomienda reforzar la articulación interna para evitar afectaciones en el cierre financiero y en la consecución de nuevos recursos.



El indicador supera la meta con 2 alianzas formalizadas frente a 1 prevista. La alianza con DiDi aporta capacidades de localización y pedagogía para la búsqueda, mientras que la alianza con la Cámara de Comercio de Putumayo facilita difusión y actualización de información para contacto con familias. Aunque no se generaron nuevas alianzas en el periodo, se realizó seguimiento a las vigentes.

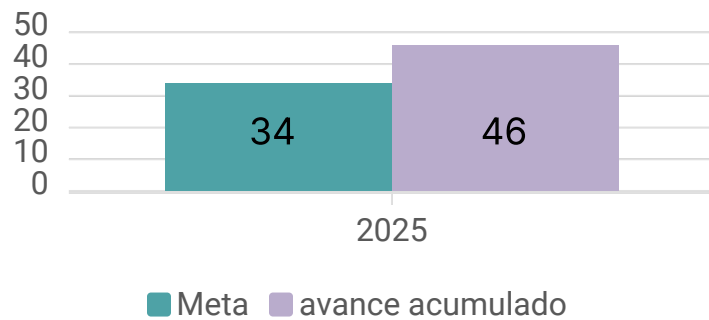
L6-DPE-028
Planes de mejoramiento formulados



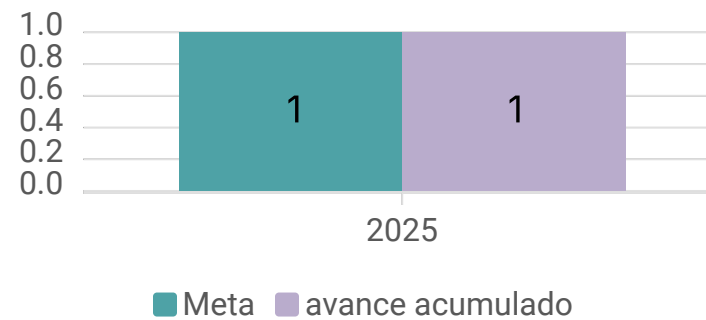


Se registra un avance del 0%; sin embargo, durante los meses de septiembre y octubre se realizaron actividades preparatorias orientadas a la formulación de los planes de mejoramiento, tales como el seguimiento territorial al MOP, el análisis cualitativo y cuantitativo de los resultados y la identificación preliminar de oportunidades de mejora y acciones a fortalecer. Estas actividades habilitan la definición de los planes en el próximo periodo, una vez se consoliden los ajustes documentales en curso.

L6-DPE-029 No. de boletines publicados



L6-DPE-030 Instrumento de seguimiento a indicadores de gestión publicado





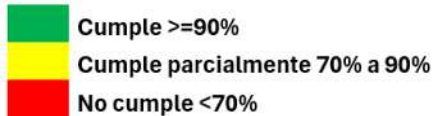
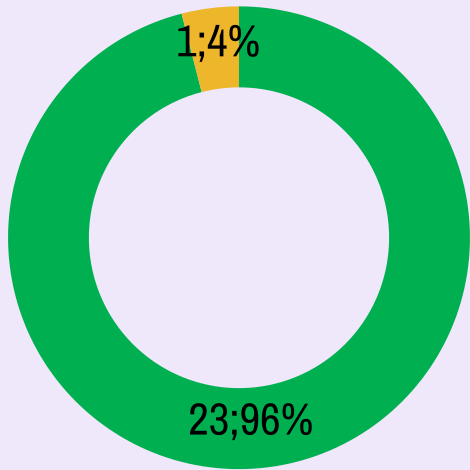
Con el avance rerportado en el V bimestre se alcanza el número de boletines programados como meta para la vigencia 2025.



Se da cumplimiento a la meta de contar con un instrumento diseñado para el seguimiento de indicadores de comité directivo. Durante este bimestre se realiza el reporte mensual en donde se contrastan las metas establecidas con los avances operativos y los soportes remitidos por cada dependencia, garantizando la coherencia entre las fuentes, la metodología de medición y los criterios institucionales de trazabilidad.



Estado de cumplimiento de productos Bimestre 4



Estado cumplimiento 2025

