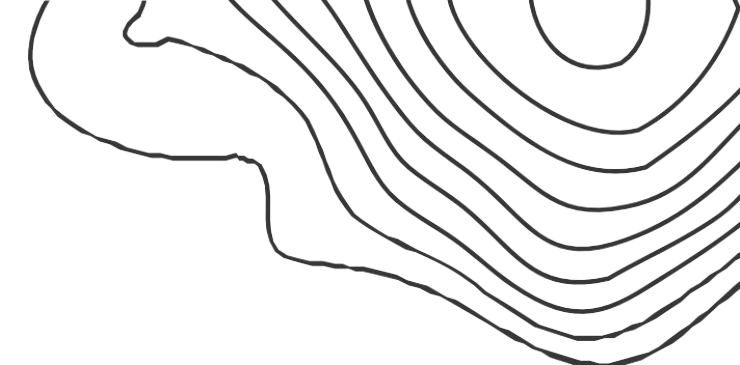




Así AVANZAMOS




UNIDAD DE BÚSQUEDA
DE PERSONAS DADAS POR DESAPARECIDAS



SISTEMA DE SEGUIMIENTO Y MONITOREO A LA PLANEACIÓN PARA LA BÚSQUEDA

Boletín Estadístico Regional III Trimestre
Enero - Septiembre / 2025



CONTENIDO

I.	Presentación	3
II.	Notas Técnicas	4
III.	Notas Aclaratorias	5
III.	Cifras Nacionales	6
IV.	Cifras Regional Sur	12
V.	Cifras GITT - Caquetá	15
5.1	Cifras Planes Regionales de Búsqueda	20
VI.	Cifras GITT - Huila	23
6.1	Cifras Planes Regionales de Búsqueda	28
VII.	Cifras GITT - Putumayo	30
7.1	Cifras Planes Regionales de Búsqueda	35
VIII.	Anexo. Personas dadas por desaparecidas según departamento de desaparición	39



PRESENTACIÓN



Atendiendo al compromiso de la Dirección de la Unidad de Búsqueda de Personas dadas por Desaparecidas, para aportar información a la rendición de cuentas y a la transparencia, proveer información para la toma de decisiones oportunas para reorientar las acciones, metas y recursos en pro de una búsqueda humanitaria y extrajudicial más eficiente y reparadora; presentamos el Tercer Boletín Estadístico Regional del año 2025 .

Este Boletín es resultado del trabajo conjunto entre los Grupos Internos de Trabajo Territorial -- GITT que hacen posible que la búsqueda humanitaria y extrajudicial se operativice en los territorios, las áreas técnicas que desde el nivel central proporcionan lineamientos y sustento técnico para implementar acciones que dinamicen la búsqueda incorporando el enfoque territorial y la Oficina Asesora Planeación que adelanta el seguimiento y monitoreo de la planeación de una búsqueda orientada a brindar respuestas oportunas e integrales a quienes buscan a las personas dadas por desaparecidas en razón y contexto del conflicto armado; contribuyendo al alivio del sufrimiento y al restablecimiento de los derechos a la búsqueda, a la verdad, a la reparación, a la no repetición, a la justicia y a la construcción de paz.

Esperamos que este producto se convierta en una herramienta adicional para la garantía del derecho de acceso a la información de las personas, familias, organizaciones, colectivos, plataformas y movimientos que buscan, así como para la ciudadanía en general.

Agradecemos a nuestros coordinadores y coordinadoras, a nuestros equipos de investigación, a nuestros equipos forenses, a nuestros enlaces de tejido, a los equipos de comunicación en territorio y a todas las personas que con la realización cuidadosa de su trabajo diario generan el insumo necesario para que este Boletín refleje en cifras la labor que la UBPD realiza con el firme propósito de buscar para encontrarles.

Luz Janeth Forero Martínez
Directora General

Carlos Hernán Marín Arias
Subdirector General Técnico y Territorial

UNIVERSO.

La fuente oficial de la información del Universo de PDD es la Dirección Técnica de Información, Planeación y Localización para la Búsqueda – DTPLB y corresponde a la Versión VIII.

SITIOS DE INTERÉS FORENSE.

La fuente oficial de la información de los Sitios de Interés Forense es la Reportada en el Registro Nacional de Fosas, Cementerios Ilegales y Sepulturas – RNFCIS entregada por la Subdirección de Gestión de Información.

PROSPECCIONES

La cifra presentada para cada GITT corresponde al reporte de prospecciones intrusivas y no intrusivas realizado por la Dirección Técnica de Prospección, Recuperación e Identificación – DTPRI

CUERPOS RECUPERADOS

Los cuerpos recuperados pueden ser trasladados al INMLCF para su abordaje o puede ser abordados por la UBPB en el marco de la aplicación de la Metodología de Verificación de Correspondencia Postmortem in situ o pueden ser intervenidos en Laboratorio por Abordaje Integral Forense por parte de la UBPB.

Adicionalmente algunos cuerpos abordados por verificación e correspondencia postmortem in situ pueden ser entregada al INMLCF para ampliación de Análisis

MUESTRAS

La cifra presentada para cada GITT corresponde al reporte muestras realizado por la Dirección Técnica de Prospección, Recuperación e Identificación – DTPRI

PERSONAS ENCONTRADAS CON VIDA Y REENCUENTROS.

La fuente oficial de la información es la Dirección Técnica de Información, Planeación y Localización para la Búsqueda – DTIPLB

Debe tenerse en cuenta que no toda Persona Encontrada con Vida manifiesta su voluntad de reecontrarse.

Persona reencontrada no se relaciona directamente con el espacio de Reencuentro pues en un reencuentro pueden haber más de dos personas reencontradas.

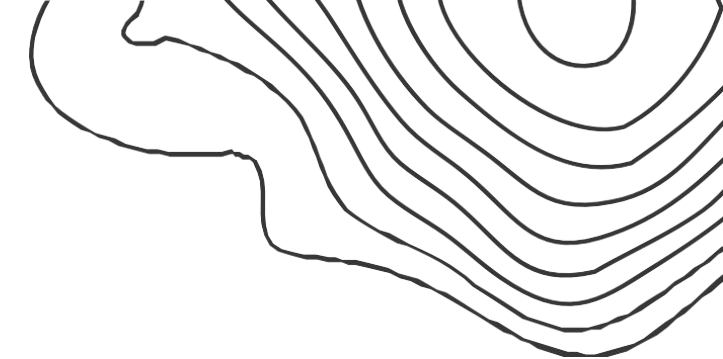
CUERPOS ENTREGADOS DIGNAMENTE Y ENTREGAS DIGNAS

Corresponde a la información suministrada por la Dirección Técnica de Información, Planeación y Localización para la Búsqueda – DTIPLB

No debe confundirse la variable Entrega Digna con la variable Cuerpos Entregados. Puesto que en un espacio de Entrega Digna o Culturalmente Pertinente puede haberse entregado más de un cuerpo.

Los cuerpos entregados dignamente incluyen todos aquellos en los que la UBPB haya participado de la entrega independientemente del rol (Dirección, Coordinación Contribución) que haya desempeñado."

NOTAS ACLARATORIAS



Para 2024 las cifras incluyen información de enero a diciembre. Fecha de cierre de reporte 31 de enero de 2025. Las cifras pueden ser diferentes si se utiliza una fecha de cierre posterior puesto que están sujetas a actualización por parte de la fuente primaria

Para 2025 las cifras incluyen información de enero a septiembre. Fecha de cierre del reporte 10 de octubre de 2025. Las cifras pueden ser diferentes si se utiliza una fecha de cierre posterior puesto que están sujetas a actualización por parte de la fuente primaria

La agregación de los datos de las 8 Regionales puede no corresponder con el Dato Agregado Nacional, toda vez que existen acciones humanitarias adelantadas por los equipos del Nivel Central y PDD que aún no han sido asignadas a un PRB o que se está adelantando investigación por el Nivel Central.

La Oficina Asesora de Planeación, realizó la verificación y el cotejo de los datos suministrados por cada fuente (Direcciones Técnicas y GITT), en aras de garantizar la coherencia y completitud de la información y procurando que la misma estuviera respaldada por los soportes respectivos.

En caso de encontrar diferencias con las cifras manejadas por el GITT, por favor comunicar a la DTIPLB con copia al enlace de la OAP para establecer la estrategia de abordaje para la verificación de la información y la mejora continua del Seguimiento y Monitoreo a la Planeación.

Como parte del proceso de mejora continua de la calidad del dato y producto del trabajo conjunto de depuración realizado con el INMLCF, las cifras de Cuerpos recuperados por la UBPD entregados al INMLCF para el periodo 2018 – 2022 y 2023 se actualizaron, por lo que difieren de las reportadas en los boletines anteriores.










UNIDAD DE BÚSQUEDA
DE PERSONAS DADAS POR DESAPARECIDAS








CIFRAS NACIONALES



Avances en la búsqueda humanitaria y extrajudicial

UNIVERSO		2018-2022	2023	2024	2025	V%[**]	2018-2025		
	Universo PDD	104.602 [v.3]	103.838 [V. 4]	124.734 [V. 6]	132.877 [V. 8]	100,00% [V. 8]	132.877	100,00%	132.877 [V. 8]
ACCIÓN HUMANITARIA		2018-2022	2023	2024	2025	% [**]	2023-2025	%[*]	2018-2025
	PDD con solicitud de búsqueda	21.486	4.386	5.785	2.511	19,80%	12.682	37,12%	34.168
	Personas Buscadoras Registradas ante la UBPD	25.966	5.640	7.436	7.422	36,21%	20.498	44,12%	46.464
	Muestras Biológicas Tomadas a Familiares procesadas e incluidas en el Banco de Perfiles Genéticos	9.200	4.790	3.530	3.184	27,68%	11.504	55,56%	20.704
	Aportantes de Información	1.489	875	1.171	952	31,75%	2.998	66,82%	4.487
	Lugares de interés forense incluidos en el RNFCIS	5.514	2.953	2.210	2.005	27,97%	7.168	56,52%	12.682
	Sitios de Interés Forense Intervenidos por la UBPD (Confirmados y Descartados)	707	81	715	323	28,87%	1.119	61,28%	1.826

2025: Cifras enero a septiembre. Fecha de cierre de reporte 30 de septiembre de 2025. Las cifras pueden ser diferentes si se utiliza una fecha de cierre de reporte posterior.
Cifras a cierre 30 septiembre: Muestras Biológicas Tomadas a Familiares procesadas e incluidas en el Banco de Perfiles Genéticos
2024 Cifras enero a diciembre. Fecha de cierre de reporte 31 de enero de 2025. Las cifras pueden ser diferentes si se utiliza una fecha de cierre de reporte posterior.
[*] Como porcentaje del total 2018 - 2025
[**] Como porcentaje del total 2023-2025.
Nota: Universo [V4] Durante el 2023, se identificaron y depuraron 764 registros repetidos en el Universo, por lo que se registra reducción frente al Universo v3.

RESULTADOS		Avances en la búsqueda humanitaria y extrajudicial							
ACCIÓN HUMANITARIA		2018-2022	2023	2024	2025	% [**]	2023-2025	%[*]	2018-2025
	Prospecciones	319	364	3.702	2.224	35,36%	6.290	95,17%	6.609
	Cuerpos recuperados por la UBPD	746	505	1.239	1.161	39,97%	2.905	79,57%	3.651
	Cuerpos recuperados entregados al INMLCF	746	419	940	762	35,93%	2.121	73,98%	2.867
	Cuerpos abordados por correspondencia in situ por la UBPD	0	82	234	165	34,30%	481	100,00%	481
	Cuerpos recuperados por la UBPD identificados	15	61	150	159	42,97%	370	96,10%	385
	Cuerpos entregados dignamente	181	79	166	145	37,18%	390	68,30%	571
	Personas encontradas con vida asociadas a PRB	27	9	133	111	43,87%	253	90,36%	280

2025: Cifras enero a Septiembre. Fecha de cierre de reporte 30 de septiembre de 2025. Las cifras pueden ser diferentes si se utiliza una fecha de cierre de reporte posterior


[*] Como porcentaje del total 2018-2025.

[**] Como porcentaje del total 2023-2025.

Nota: 36 Cuerpos Identificados por el INMLCF en Metodología Verificación Post Mortem. 137 Cuerpos Identificados UBPD con Metodología de Verificación Post Mortem. 25 Cuerpos Identificados posterior a la Verificación Post Mortem (después del procesamiento muestras), 8 Cuerpos Identificados UBPD Abordaje laboratorio HSJD Verificación Post mortem. 8 Cuerpos Identificados UBPD Abordaje Integral Laboratorio Medellín

Fuente: " MATRIZ CUERPOS IDENTIFICADOS POR EL INMLCF Y LA UBPD" - DTPRI

#LaBúsquedaNosUne



UNIDAD DE BÚSQUEDA
 DE PERSONAS DADAS POR DESAPARECIDAS

Avances en la búsqueda humanitaria y extrajudicial

Estrategia Búsqueda Inversa

Avances 2023-2024



68

PERSONAS CON CONTACTO A FAMILIA O ALLEGADOS



25

ENTREGAS DIGNAS REALIZADAS



34

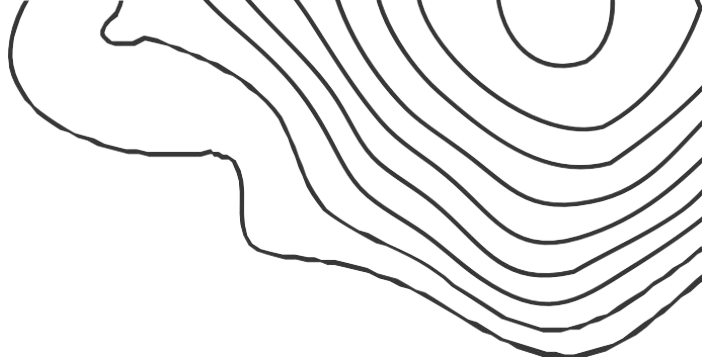
PERSONAS QUE CONTINUÁN BUSCANDO A SUS FAMILIAS O ALLEGADOS



102



TOTAL REGISTROS PUBLICADOS

Nota:
La Búsqueda inversa es una estrategia conjunta entre UBPD - JEP - INMLCF
[Fuente Dirección Técnica de Información, Planeación y Localización para la Búsqueda - DTIPLB - BhUÓ]



Avances en la búsqueda humanitaria y extrajudicial

Estrategia de contacto Permanente

ACCIÓN HUMANITARIA	2024 (Ene-Dic)	2025 (Ene-Sep)	% [*]	2024-2025
 1. Personas contactadas a través de la línea Nacional - Nivel Central y canal presencial - Enlaces de diálogo y tejido social- Nivel territorial	6.925 **	6.563	48,66%	13.488
 2. Personas contactadas con las que se adelanta al menos una acción de participación en el nivel territorial	2.298***	2.551	52,61%	4.849

Nota: Información obtenida del reporte mensual de fichas de indicadores del Comité Directivo.
[*] Porcentaje de avance respecto del total acumulado 2024 - 2025
[**] PB contactadas en Nivel Central (3.481), Territorio (2.298) y Ruta Buscadora (1.146)
[***] solicitudes gestionadas por los GITT de lo remitido por nivel central




UNIDAD DE BÚSQUEDA
DE PERSONAS DADAS POR DESAPARECIDAS


ASÍ AVANZAMOS

Regional Sur





*Universo asignado a la Regional



GITT	UNIVERSO	PDD CON SOLICITUD	PDD CON MUESTRA
REGIONAL	9.923	2.738	1.282
GITT CAQUETÁ	4.407	1.343	617
GITT HUILA	1.558	530	216
GITT PUTUMAYO	3.958	865	449

Lugares de interés forense

GITT



**INCLUIDOS EN EL
RNCFIS

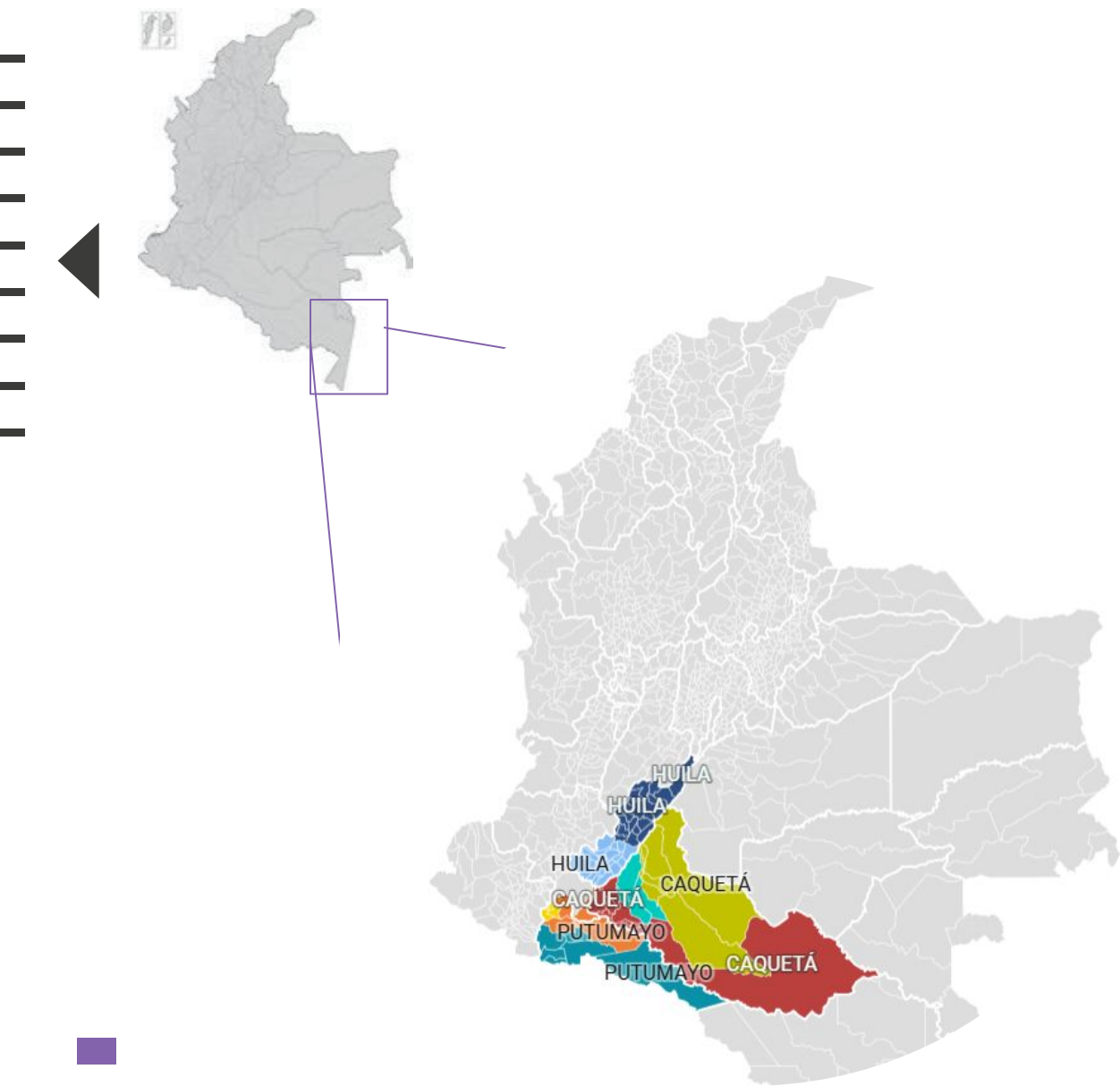


***INTERVENIDOS
(Confirmados y
descartados)

****MUESTRAS
BIOLÓGICAS TOMADAS
POR LA UBPD RADICADAS
EN SIRDEC

*****MUESTRAS
BIOLÓGICAS TOTALES
RADICADAS EN SIRDEC

REGIONAL	863	197	530	1352
GITT CAQUETÁ	342	111	172	578
GITT HUILA	213	27	237	377
GITT PUTUMAYO	308	59	121	397



8 PRB

4 DEPARTAMENTOS

68 MUNICIPIOS

Notas.

*Universo PDD asignadas al Grupo Interno, Versión VIII. Dirección de Información Planeación y Localización para la Búsqueda

** Corte de la información RNCFIS: 30 de septiembre. Dirección de Información Planeación y Localización para la Búsqueda.

*** Corte de la información Sitios intervenidos: 30 de septiembre de 2025. Dirección de Información Planeación y Localización para la Búsqueda

**** Muestras Biológicas tomadas por la UBPD a familiares, muestradantes, por GITT y PRB de acuerdo a cruce con SIRDEC 30-09-2025.

***** Muestras (totales) efectivamente radicadas ante el INMLCF. de acuerdo a cruce con SIRDEC 30-09-2025.

[**] Como porcentaje del total 2023-2025.




UNIDAD DE BÚSQUEDA
DE PERSONAS DADAS POR DESAPARECIDAS

ASÍ AVANZAMOS

GITT Caquetá





Caquetá Centro	1.407
Caquetá Norte	1.574
Caquetá Sur	1.053
Total GITT	4.034

GITT



******MUESTRAS
BIOLÓGICAS TOMADAS
POR LA UBPD RADICADAS
EN SIRDEC**

*******MUESTRAS
BIOLÓGICAS TOTALES
RADICADAS EN SIRDEC**

342

111

172

578








*Universo PDD asignadas al Grupo Interno, Versión VIII. Dirección de Información Planeación y Localización para la Búsqueda

** Corte de la información RNFIS: 30 de septiembre. Dirección de Información Planeación y Localización para la Búsqueda

*** Corte de la información Sitios intervenidos: 30 de septiembre de 2025. Dirección de Información Planeación y Localización para la Búsqueda

**** Muestras Biológicas tomadas por la UBPD a familiares, muestradantes, por GITT y PRB de acuerdo a cruce con SIRDEC 30-09-2025.

***** Muestras (totales) efectivamente radicadas ante el INMLCF. de acuerdo a cruce con SIRDEC 30-09-2025.






	ACCIÓN HUMANITARIA	2018-2022	2023	2024	2025	% [**]	2023-2025	%[*]	2018-2025
◀	 Muestras tomadas a familiares	464	158	152	102	24,76%	412	47,03%	876
	 Prospecciones	14	6	54	25	29,41%	85	85,86%	99
	 Cuerpos recuperados por la UBPD	67	7	4	4	26,67%	15	18,29%	82
	 [a] Cuerpos entregados dignamente	10	6	11	11	39,29%	28	73,68%	38
	 [b] Entregas dignas realizadas	7	6	12	11	37,93%	29	80,56%	36
	 Personas encontradas con vida	1	1	7	3	27,27%	11	91,67%	12
	 Actos administrativos con acceso a lugares	20	7	3	6	37,50%	16	44,44%	36

Notas.
Fuente: Información tomada de Matriz de Seguimiento y Monitoreo OAP, a partir de los reportes realizados por los GITT y el cotejo con la información del SIM Busquemos
2024 Cifras enero a diciembre. Fecha de cierre de reporte 31 de enero de 2025. Las cifras pueden ser diferentes si se utiliza una fecha de cierre de reporte posterior
2025: Cifras enero a septiembre, fecha de cierre de reporte 30 de septiembre de 2025. Las cifras pueden ser diferentes si se utiliza una fecha de cierre de reporte posterior.
[a] Se refiere a los cuerpos entregados dignamente o culturalmente pertinentes de personas que se encontraban dentro del Universo de PDD asignado al GITT.
[b] Se refiere a los cuerpos entregados en espacios de entrega digna realizados por el GITT que pueden incluir los espacios de entrega digna de cuerpos encontrados vinculados a los PRB
[*] Como porcentaje del total 2018 - 2025
[**] Como porcentaje del total 2023-2025.



Indicador	2024	Enero - Septiembre 2024	Enero - Septiembre 2025	Acumulado 2025
Entidades públicas o privadas que participaron en la formulación, ajuste o validación del PRB	12	0	0	12
Entidades con las que se han adelantado acciones de articulación para la búsqueda	95	56	35	130
Espacios de articulación interinstitucional para la búsqueda con entidades	56	39	19	75
Acciones de articulación interinstitucional en materia de búsqueda humanitaria y extrajudicial	55	438	41	96

Notas.
2024, cifras enero a diciembre. Fecha de cierre de reporte 31 de diciembre de 2024. Las cifras pueden ser diferentes si se utiliza una fecha de cierre de reporte posterior.
2025, cifras enero a septiembre. Fecha de cierre de reporte 30 de septiembre de 2025. Las cifras pueden ser diferentes si se utiliza una fecha de cierre de reporte posterior.
Fuente: Información tomada de Matriz de Seguimiento y Monitoreo OAP, a partir de los reportes realizados por los GITT y el cotejo con la información del SIM Busquemos

ACCIONES DE PARTICIPACIÓN 2024					
Indicador					
2024					
Enero - Septiembre 2024					
Enero - septiembre 2025					
Acumulado 2025					
Espacios de participación para la búsqueda con personas u organizaciones		131	67	90	221
Acciones en materia de búsqueda humanitaria y extrajudicial en las que participaron personas u organizaciones		357	148	251	608
Personas que participaron en acciones de búsqueda humanitaria y extrajudicial		60	60	61	121
Personas que participaron en acciones de búsqueda humanitaria y extrajudicial		32	32	29	61
Personas que participaron en acciones de búsqueda humanitaria y extrajudicial		28	28	32	60
Personas con orientación o identidad de género diversa que participaron en acciones de búsqueda humanitaria y extrajudicial		2	2	0	2
Personas pertenecientes a comunidades étnicas que participaron en acciones de búsqueda humanitaria y extrajudicial		20	20	42	62
Organizaciones que participaron en acciones de búsqueda humanitaria y extrajudicial		17	13	20	37

Notas.
2024, cifras enero a diciembre. Fecha de cierre de reporte 31 de diciembre de 2024. Las cifras pueden ser diferentes si se utiliza una fecha de cierre de reporte posterior.
2025, cifras enero a septiembre. Fecha de cierre de reporte 30 de septiembre de 2025. Las cifras pueden ser diferentes si se utiliza una fecha de cierre de reporte posterior.
Fuente: Información tomada de Matriz de Seguimiento y Monitoreo OAP, a partir de los reportes realizados por los GITT y el cotejo con la información del SIM Busquemos



UNIDAD DE BÚSQUEDA
DE PERSONAS DADAS POR DESAPARECIDAS

CIFRAS PLANES REGIONALES DE BÚSQUEDA

Caquetá Centro

Caquetá Norte

Universo PDD**

1.407

1.574

PDD con solicitud de
búsqueda**

416

601

2018
2022

2023

2024

2025

2018
2022

2023

2024

2025

Muestras tomadas a
familiares

388

92

76

33

60

66

65

44

Prospecciones

7

2

12

1

3

0

27

14

Cuerpos recuperados

19

2

0

0

41

0

2

4

Cuerpos entregados
dignamente

3

4

5

7

5

2

3

3

Actos administrativos con
acceso a lugares

3

3

0

2

7

1

2

4

Notas.

Cifras enero a diciembre de 2024. Fecha de cierre de reporte 31 de diciembre de 2024. Las cifras pueden ser diferentes si se utiliza una fecha de cierre de reporte posterior.
Cifras enero a septiembre de 2025. Fecha de cierre de reporte 30 de septiembre de 2025. Las cifras pueden ser diferentes si se utiliza una fecha de cierre de reporte posterior.
Fuente: Información tomada de Matriz de Seguimiento y Monitoreo OAP, a partir de los reportes realizados por los GITT y el cotejo con la información del SIM Busquemos
**Universo PDD asociadas al PRB, Versión VIII. Dirección de Información Planeación y Localización para la Búsqueda



Caquetá Sur



Universo PDD**

1.053



PDD con solicitud de
búsqueda**

297

2018
2022

2023

2024

2025



Muestras tomadas a
familiares

16

0

11

25



Prospecciones

4

4

15

10



Cuerpos recuperados

7

5

3

0



Cuerpos entregados
dignamente

2

0

3

1



Actos administrativos con
acceso a lugares

10

3

1

0

Notas.

Cifras enero a diciembre de 2024. Fecha de cierre de reporte 31 de diciembre de 2024. Las cifras pueden ser diferentes si se utiliza una fecha de cierre de reporte posterior.
Cifras enero a septiembre de 2025. Fecha de cierre de reporte 30 de septiembre de 2025. Las cifras pueden ser diferentes si se utiliza una fecha de cierre de reporte posterior.
Fuente: Información tomada de Matriz de Seguimiento y Monitoreo OAP, a partir de los reportes realizados por los GITT y el cotejo con la información del SIM Busquemos
**Universo PDD asociadas al PRB, Versión VIII. Dirección de Información Planeación y Localización para la Búsqueda




UNIDAD DE BÚSQUEDA
DE PERSONAS DADAS POR DESAPARECIDAS

ASÍ AVANZAMOS

GITT Huila





38 MUNICIPIOS



1.526

675

851



*******MUESTRAS
BIOLÓGICAS TOTALES
RADICADAS EN SIRDEC**

377

***** Muestras (totales) efectivamente radicadas ante el INMLCF. de acuerdo a cruce con SIRDEC 30-09-2025.

ACCIÓN HUMANITARIA

2018-2022

2023

2024

2025

% [**]

2023-2025

%[*]

2018-2025



Muestras tomadas a familiares

204

181

193

173

31,63%

547

72,84%

751



Prospecciones

9

7

37

39

46,99%

83

90,22%

92



Cuerpos recuperados por la
UBPD

6

0

69

58

45,67%

127

95,49%

133



[a]

Cuerpos entregados
dignamente

0

1

4

12

70,59%

17

100,00%

17



[b]

Entregas dignas realizadas

0

2

4

5

45,45%

11

100,00%

11



Personas encontradas con vida

0

0

1

0

0,00%

1

100,00%

1



Actos administrativos con
acceso a lugares

3

1

2

0

0,00%

3

50,00%

6

Notas.

Fuente: Información tomada de Matriz de Seguimiento y Monitoreo OAP, a partir de los reportes realizados por los GITT y el cotejo con la información del SIM Busquemos

2024 Cifras enero a diciembre. Fecha de cierre de reporte 31 de enero de 2025. Las cifras pueden ser diferentes si se utiliza una fecha de cierre de reporte posterior

2025: Cifras enero a septiembre, fecha de cierre de reporte 30 de septiembre de 2025. Las cifras pueden ser diferentes si se utiliza una fecha de cierre de reporte posterior.

[a] Se refiere a los cuerpos entregados dignamente o culturalmente pertinentes de personas que se encontraban dentro del Universo de PDD asignado al GITT.

[b] Se refiere a los cuerpos entregados en espacios de entrega digna realizados por el GITT que pueden incluir los espacios de entrega digna de cuerpos encontrados vinculados a los PRB








[*] Como porcentaje del total 2018 - 2025

[**] Como porcentaje del total 2023-2025.



Indicador	2024	Enero - Septiembre 2024	Enero - Septiembre 2025	Acumulado 2025
Entidades públicas o privadas que participaron en la formulación, ajuste o validación del PRB	22	2	23	45
Entidades con las que se han adelantado acciones de articulación para la búsqueda	91	49	168	259
Espacios de articulación interinstitucional para la búsqueda con entidades	60	47	161	221
Acciones de articulación interinstitucional en materia de búsqueda humanitaria y extrajudicial	127	69	480	607

Notas.
2024, cifras enero a diciembre. Fecha de cierre de reporte 31 de diciembre de 2024. Las cifras pueden ser diferentes si se utiliza una fecha de cierre de reporte posterior.
2025, cifras enero a septiembre. Fecha de cierre de reporte 30 de septiembre de 2025. Las cifras pueden ser diferentes si se utiliza una fecha de cierre de reporte posterior.
Fuente: Información tomada de Matriz de Seguimiento y Monitoreo OAP, a partir de los reportes realizados por los GITT y el cotejo con la información del SIM Busquemos

ACCIONES DE PARTICIPACIÓN 2025					
Indicador					
2024					
Enero - Septiembre 2024					
Enero - septiembre 2025					
Acumulado 2025					
Espacios de participación para la búsqueda con personas u organizaciones					
Acciones en materia de búsqueda humanitaria y extrajudicial en las que participaron personas u organizaciones					
Personas que participaron en acciones de búsqueda humanitaria y extrajudicial		631	183	306	937
Personas que participaron en acciones de búsqueda humanitaria y extrajudicial		178	86	352	530
Personas que participaron en acciones de búsqueda humanitaria y extrajudicial		254	217	563	817
Personas que participaron en acciones de búsqueda humanitaria y extrajudicial		146	125	316	462
Personas con orientación o identidad de género diversa que participaron en acciones de búsqueda humanitaria y extrajudicial		108	92	229	337
Personas pertenecientes a comunidades étnicas que participaron en acciones de búsqueda humanitaria y extrajudicial		0	0	3	3
Organizaciones que participaron en acciones de búsqueda humanitaria y extrajudicial		199	148	278	477
		45	24	172	217
<p>Notas.</p> <p>2024, cifras enero a diciembre. Fecha de cierre de reporte 31 de diciembre de 2024. Las cifras pueden ser diferentes si se utiliza una fecha de cierre de reporte posterior.</p> <p>2025, cifras enero a septiembre. Fecha de cierre de reporte 30 de septiembre de 2025. Las cifras pueden ser diferentes si se utiliza una fecha de cierre de reporte posterior.</p> <p>Fuente: Información tomada de Matriz de Seguimiento y Monitoreo OAP, a partir de los reportes realizados por los GITT y el cotejo con la información del SIM Busquemos</p>					
					



UNIDAD DE BÚSQUEDA
DE PERSONAS DADAS POR DESAPARECIDAS

CIFRAS PLANES REGIONALES DE BÚSQUEDA



Sur de Huila

Norte de Huila



Universo PDD**

675

851

PDD con solicitud de búsqueda**

258

270

2018- 2022

2023

2024

2025

2018- 2022

2023

2024

2025



Muestras tomadas a familiares

144

61

69

82

60

120

124

91



Prospecciones

8

6

20

20

1

1

17

19



Cuerpos recuperados

5

0

23

20

1

0

46

38



Cuerpos entregados dignamente

0

0

4

4

0

1

0

8



Actos administrativos con acceso a lugares

2

1

2

0

1

0

0

0

Notas.

Cifras enero a diciembre de 2024. Fecha de cierre de reporte 31 de diciembre de 2024. Las cifras pueden ser diferentes si se utiliza una fecha de cierre de reporte posterior.

Cifras enero a septiembre de 2025. Fecha de cierre de reporte 30 de septiembre de 2025. Las cifras pueden ser diferentes si se utiliza una fecha de cierre de reporte posterior.

Fuente: Información tomada de Matriz de Seguimiento y Monitoreo OAP, a partir de los reportes realizados por los GITT y el cotejo con la información del SIM Busquemos

**Universo PDD asociadas al PRB, Versión VIII. Dirección de Información Planeación y Localización para la Búsqueda

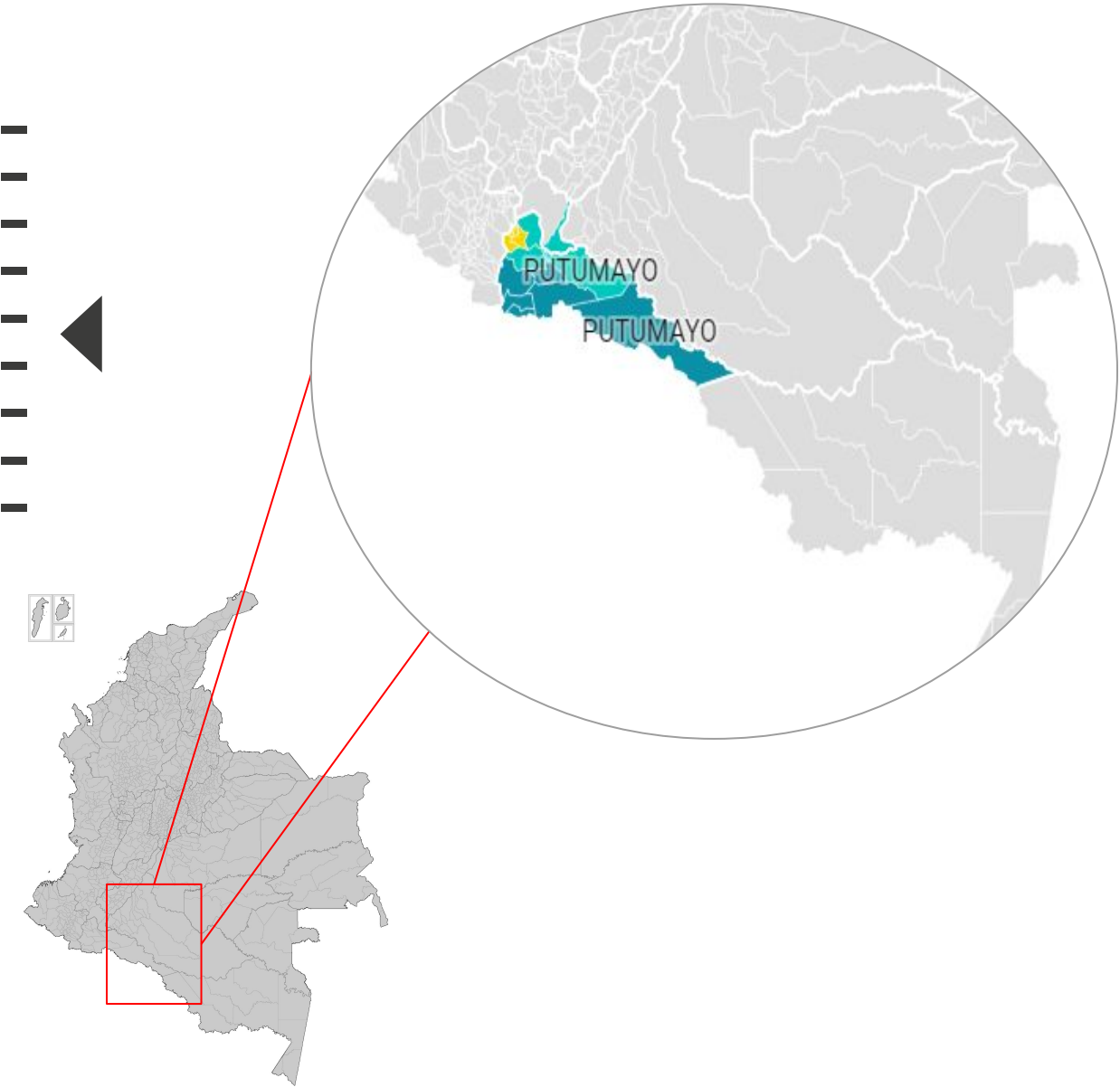


UNIDAD DE BÚSQUEDA
DE PERSONAS DADAS POR DESAPARECIDAS


ASÍ AVANZAMOS

GITT Putumayo





https://www.datawrapper.de/_/TE8bg/





Universo asignado al GITT*

Total GITT	3.788
Bajo Putumayo	3.121
Medio Putumayo	630
Alto Putumayo	37

Lugares de interés forense

3 PRB
2 DEPARTAMENTOS
14 MUNICIPIOS

GITT	 **INCLUIDOS EN EL RNFCIS	 ***INTERVENIDOS (Confirmados y descartados)	****MUESTRAS BIOLÓGICAS TOMADAS POR LA UBPD RADICADAS EN SIRDEC	*****MUESTRAS BIOLÓGICAS TOTALES RADICADAS EN SIRDEC
GITT PUTUMAYO	308	59	121	397

Notas.
*Universo PDD asignadas al Grupo Interno, Versión VIII. Dirección de Información Planeación y Localización para la Búsqueda
** Corte de la información RNFIS: 30 de septiembre. Dirección de Información Planeación y Localización para la Búsqueda
*** Corte de la información Sitios intervenidos: 30 de septiembre de 2025. Dirección de Información Planeación y Localización para la Búsqueda
**** Muestras Biológicas tomadas por la UBPD a familiares, muestradantes, por GITT y PRB de acuerdo a cruce con SIRDEC 30-09-2025.
***** Muestras (totales) efectivamente radicadas ante el INMLCF. de acuerdo a cruce con SIRDEC 30-09-2025.

ACCIÓN HUMANITARIA

2018-2022

2023

2024

2025

% [**]

2023-2025

%[*]

2018-2025



Muestras tomadas a familiares

394

64

126

109

36,45%

299

43,15%

693



Prospecciones

0

19

49

62

47,69%

130

100,00%

130



Cuerpos recuperados por la
UBPD

3

3

4

37

84,09%

44

93,62%

47



[a]

Cuerpos entregados dignamente

1

1

3

2

33,33%

6

85,71%

7



[b]

Entregas dignas realizadas

1

1

1

1

33,33%

3

75,00%

4



Personas encontradas con vida

1

0

5

2

28,57%

7

87,50%

8



Actos administrativos con acceso
a lugares

2

3

7

4

28,57%

14

87,50%

16

Notas.
Fuente: Información tomada de Matriz de Seguimiento y Monitoreo OAP, a partir de los reportes realizados por los GITT y el cotejo con la información del SIM Busquemos
2024 Cifras enero a diciembre. Fecha de cierre de reporte 31 de enero de 2025. Las cifras pueden ser diferentes si se utiliza una fecha de cierre de reporte posterior
2025: Cifras enero a septiembre, fecha de cierre de reporte 30 de septiembre de 2025. Las cifras pueden ser diferentes si se utiliza una fecha de cierre de reporte posterior.
[a] Se refiere a los cuerpos entregados dignamente o culturalmente pertinentes de personas que se encontraban dentro del Universo de PDD asignado al GITT.
[b] Se refiere a los cuerpos entregados en espacios de entrega digna realizados por el GITT que pueden incluir los espacios de entrega digna de cuerpos encontrados vinculados a los PRB
[*] Como porcentaje del total 2018 - 2025
[**] Como porcentaje del total 2023-2025.



Indicador	2024	Enero - Septiembre 2024	Enero - Septiembre 2025	Acumulado 2025
Entidades públicas o privadas que participaron en la formulación, ajuste o validación del PRB	6	6	0	6
Entidades con las que se han adelantado acciones de articulación para la búsqueda	75	66	68	143
Espacios de articulación interinstitucional para la búsqueda con entidades	46	33	46	92
Acciones de articulación interinstitucional en materia de búsqueda humanitaria y extrajudicial	56	45	17	73

Notas.
2024, cifras enero a diciembre. Fecha de cierre de reporte 31 de diciembre de 2024. Las cifras pueden ser diferentes si se utiliza una fecha de cierre de reporte posterior.
2025, cifras enero a septiembre. Fecha de cierre de reporte 30 de septiembre de 2025. Las cifras pueden ser diferentes si se utiliza una fecha de cierre de reporte posterior.
Fuente: Información tomada de Matriz de Seguimiento y Monitoreo OAP, a partir de los reportes realizados por los GITT y el cotejo con la información del SIM Busquemos

ACCIONES DE PARTICIPACIÓN 2025					
Indicador					
2024					
Enero - Septiembre 2024					
Enero - septiembre 2025					
Acumulado 2025					
Espacios de participación para la búsqueda con personas u organizaciones					
263					
205					
178					
441					
Acciones en materia de búsqueda humanitaria y extrajudicial en las que participaron personas u organizaciones					
371					
269					
341					
712					
Personas que participaron en acciones de búsqueda humanitaria y extrajudicial					
1.040					
760					
930					
1.970					
Personas que participaron en acciones de búsqueda humanitaria y extrajudicial					
586					
404					
504					
1.090					
Personas que participaron en acciones de búsqueda humanitaria y extrajudicial					
454					
356					
426					
880					
Personas con orientación o identidad de género diversa que participaron en acciones de búsqueda humanitaria y extrajudicial					
10					
7					
27					
37					
Personas pertenecientes a comunidades étnicas que participaron en acciones de búsqueda humanitaria y extrajudicial					
853					
627					
929					
1.782					
Organizaciones que participaron en acciones de búsqueda humanitaria y extrajudicial					
24					
16					
19					
43					
<p>Notas.</p> <p>2024, cifras enero a diciembre. Fecha de cierre de reporte 31 de diciembre de 2024. Las cifras pueden ser diferentes si se utiliza una fecha de cierre de reporte posterior.</p> <p>2025, cifras enero a septiembre. Fecha de cierre de reporte 30 de septiembre de 2025. Las cifras pueden ser diferentes si se utiliza una fecha de cierre de reporte posterior.</p> <p>Fuente: Información tomada de Matriz de Seguimiento y Monitoreo OAP, a partir de los reportes realizados por los GITT y el cotejo con la información del SIM Busquemos</p>					



UNIDAD DE BÚSQUEDA
DE PERSONAS DADAS POR DESAPARECIDAS

PLANES REGIONALES DE BÚSQUEDA REGIONALES DE BÚSQUEDA



Bajo Putumayo

Medio Putumayo



Universo PDD**

3.121

630



PDD con solicitud de búsqueda**

674

168

2018- 2022

2023

2024

2025

2018- 2022

2023

2024

2025



Muestras tomadas a familiares

238

32

68

74

156

32

52

35



Prospecciones

0

18

48

53

0

1

1

9



Cuerpos recuperados

3

3

4

37

0

0

0

0



Cuerpos entregados dignamente

1

1

1

2

0

0

2

0



Actos administrativos con acceso a lugares

1

3

7

4

1

0

0

0






Notas.

Cifras enero a diciembre de 2024. Fecha de cierre de reporte 31 de diciembre de 2024. Las cifras pueden ser diferentes si se utiliza una fecha de cierre de reporte posterior.

Cifras enero a septiembre de 2025. Fecha de cierre de reporte 30 de septiembre de 2025. Las cifras pueden ser diferentes si se utiliza una fecha de cierre de reporte posterior.

Fuente: Información tomada de Matriz de Seguimiento y Monitoreo OAP, a partir de los reportes realizados por los GITT y el cotejo con la información del SIM Busquemos

**Universo PDD asociadas al PRB, Versión VIII. Dirección de Información Planeación y Localización para la Búsqueda

ACCIONES HUMANITARIAS		Alto Putumayo			
	Universo PDD**	37			
	PDD con solicitud de búsqueda**	11			
		2018- 2022	2023	2024	2025
	Muestras tomadas a familiares	0	0	6	0
	Prospecciones	0	0	0	0
	Cuerpos recuperados	0	0	0	0
	Cuerpos entregados dignamente	0	0	0	0
	Actos administrativos con acceso a lugares	1	3	7	4


Notas.

Cifras enero a diciembre de 2024. Fecha de cierre de reporte 31 de diciembre de 2024. Las cifras pueden ser diferentes si se utiliza una fecha de cierre de reporte posterior.

Cifras enero a septiembre de 2025. Fecha de cierre de reporte 30 de septiembre de 2025. Las cifras pueden ser diferentes si se utiliza una fecha de cierre de reporte posterior.

Fuente: Información tomada de Matriz de Seguimiento y Monitoreo OAP, a partir de los reportes realizados por los GITT y el cotejo con la información del SIM Busquemos

**Universo PDD asociadas al PRB, Versión VIII. Dirección de Información Planeación y Localización para la Búsqueda



ANEXO

CIFRAS PERSONAS DADAS POR DESAPARECIDAS POR DEPARTAMENTO DE DESAPARICIÓN



UNIDAD DE BÚSQUEDA
DE PERSONAS DADAS POR DESAPARECIDAS

PERSONAS DADAS POR DESAPARECIDAS
SEGÚN DEPARTAMENTO DE DESAPARICIÓN

Consulte el Mapa interactivo a través del siguiente enlace:
https://www.datawrapper.de/_mXokB/

Huila
PDD: 1.558

Caquetá
PDD: 4.405

Putumayo
PDD: 3.906

