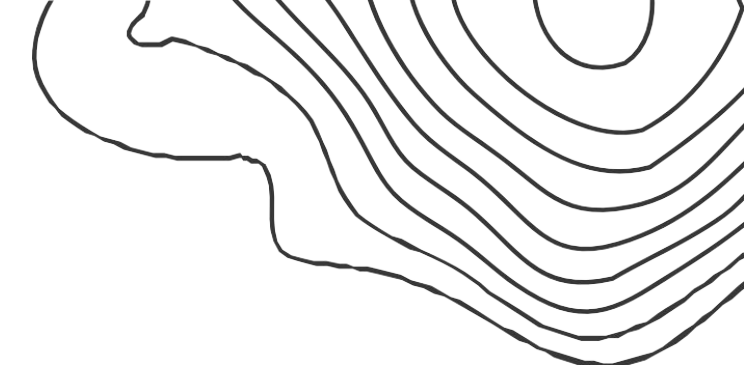




# Así AVANZAMOS




UNIDAD DE BÚSQUEDA  
DE PERSONAS DADAS POR DESAPARECIDAS



SISTEMA DE SEGUIMIENTO Y MONITOREO A LA PLANEACIÓN PARA LA BÚSQUEDA

Boletín Estadístico Regional III Trimestre  
Enero - Septiembre / 2025



# CONTENIDO

I.	Presentación	1
II.	Notas Técnicas	2
III.	Cifras Nacionales	3
IV.	Cifras Regional Occidente	12
V.	Cifras GITT - Occidente	15
5.1	Cifras Planes Regionales de Búsqueda	20
VI.	Anexo. Personas dadas por desaparecidas según departamento de desaparición	24





# PRESENTACIÓN



Atendiendo al compromiso de la Dirección de la Unidad de Búsqueda de Personas dadas por Desaparecidas, para aportar información a la rendición de cuentas y a la transparencia, proveer información para la toma de decisiones oportunas para reorientar las acciones, metas y recursos en pro de una búsqueda humanitaria y extrajudicial más eficiente y reparadora; presentamos el Tercer Boletín Estadístico Regional del año 2025 .

Este Boletín es resultado del trabajo conjunto entre los Grupos Internos de Trabajo Territorial -- GITT que hacen posible que la búsqueda humanitaria y extrajudicial se operativice en los territorios, las áreas técnicas que desde el nivel central proporcionan lineamientos y sustento técnico para implementar acciones que dinamicen la búsqueda incorporando el enfoque territorial y la Oficina Asesora Planeación que adelanta el seguimiento y monitoreo de la planeación de una búsqueda orientada a brindar respuestas oportunas e integrales a quienes buscan a las personas dadas por desaparecidas en razón y contexto del conflicto armado; contribuyendo al alivio del sufrimiento y al restablecimiento de los derechos a la búsqueda, a la verdad, a la reparación, a la no repetición, a la justicia y a la construcción de paz.

Esperamos que este producto se convierta en una herramienta adicional para la garantía del derecho de acceso a la información de las personas, familias, organizaciones, colectivos, plataformas y movimientos que buscan, así como para la ciudadanía en general.

Agradecemos a nuestros coordinadores y coordinadoras, a nuestros equipos de investigación, a nuestros equipos forenses, a nuestros enlaces de tejido, a los equipos de comunicación en territorio y a todas las personas que con la realización cuidadosa de su trabajo diario generan el insumo necesario para que este Boletín refleje en cifras la labor que la UBDP realiza con el firme propósito de buscar para encontrarles.

**Luz Janeth Forero Martínez**  
Directora General

**Carlos Hernán Marín Arias**  
Subdirector General Técnico y Territorial





## UNIVERSO

La fuente oficial de la información del Universo de PDD es la Dirección Técnica de Información, Planeación y Localización para la Búsqueda – DTPLB y corresponde a la Versión VIII.

## SITIOS DE INTERÉS FORENSE

La fuente oficial de la información de los Sitios de Interés Forense es la Reportada en el Registro Nacional de Fosas, Cementerios Ilegales y Sepulturas – RNFCIS entregada por la Subdirección de Gestión de Información.

## PROSPECCIONES

La cifra presentada para cada GITT corresponde al reporte de prospecciones intrusivas y no intrusivas realizado por la Dirección Técnica de Prospección, Recuperación e Identificación – DTPRI

## CUERPOS RECUPERADOS

Los cuerpos recuperados pueden ser trasladados al INMLCF para su abordaje o puede ser abordados por la UBPD en el marco de la aplicación de la Metodología de Verificación de Correspondencia Postmortem in situ o pueden ser intervenidos en Laboratorio por Abordaje Integral Forense por parte de la UBPD.

Adicionalmente algunos cuerpos abordados por verificación e correspondencia postmortem in situ pueden ser entregada al INMLCF para ampliación de Análisis

## MUESTRAS

La cifra presentada para cada GITT corresponde al reporte muestras realizado por la Dirección Técnica de Prospección, Recuperación e Identificación – DTPRI

## PERSONAS ENCONTRADAS CON VIDA Y REENCUENTROS

La fuente oficial de la información es la Dirección Técnica de Información, Planeación y Localización para la Búsqueda – DTIPLB

Debe tenerse en cuenta que no toda Persona Encontrada con Vida manifiesta su voluntad de reecontrarse.

Persona reencontrada no se relaciona directamente con el espacio de Reencuentro pues en un reencuentro pueden haber más de dos personas reencontradas.

## CUERPOS ENTREGADOS DIGNAMENTE Y ENTREGAS DIGNAS

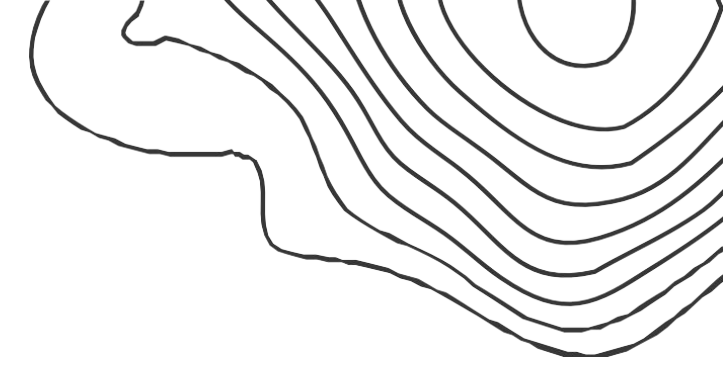
Corresponde a la información suministrada por la Dirección Técnica de Información, Planeación y Localización para la Búsqueda – DTIPLB

No debe confundirse la variable Entrega Digna con la variable Cuerpos Entregados. Puesto que en un espacio de Entrega Digna o Culturalmente Pertinente puede haberse entregado más de un cuerpo.

Los cuerpos entregados dignamente incluyen todos aquellos en los que la UBPD haya participado de la entrega independientemente del rol (Dirección, Coordinación Contribución) que haya desempeñado."



# NOTAS ACLARATORIAS



Para 2024 las cifras incluyen información de enero a diciembre. Fecha de cierre de reporte 31 de enero de 2025. Las cifras pueden ser diferentes si se utiliza una fecha de cierre posterior puesto que están sujetas a actualización por parte de la fuente primaria

Para 2025 las cifras incluyen información de enero a septiembre. Fecha de cierre del reporte 10 de octubre de 2025. Las cifras pueden ser diferentes si se utiliza una fecha de cierre posterior puesto que están sujetas a actualización por parte de la fuente primaria

La agregación de los datos de las 8 Regionales puede no corresponder con el Dato Agregado Nacional, toda vez que existen acciones humanitarias adelantadas por los equipos del Nivel Central y PDD que aún no han sido asignadas a un PRB o que se está adelantando investigación por el Nivel Central.

La Oficina Asesora de Planeación, realizó la verificación y el cotejo de los datos suministrados por cada fuente (Direcciones Técnicas y GITT), en aras de garantizar la coherencia y completitud de la información y procurando que la misma estuviera respaldada por los soportes respectivos.

En caso de encontrar diferencias con las cifras manejadas por el GITT, por favor comunicar a la DTIPLB con copia al enlace de la OAP para establecer la estrategia de abordaje para la verificación de la información y la mejora continua del Seguimiento y Monitoreo a la Planeación.

Como parte del proceso de mejora continua de la calidad del dato y producto del trabajo conjunto de depuración realizado con el INMLCF, las cifras de Cuerpos recuperados por la UBPD entregados al INMLCF para el periodo 2018 – 2022 y 2023 se actualizaron, por lo que difieren de las reportadas en los boletines anteriores.










UNIDAD DE BÚSQUEDA  
DE PERSONAS DADAS POR DESAPARECIDAS

# CIFRAS NACIONALES





Avances en la búsqueda humanitaria y extrajudicial

UNIVERSO		2018-2022	2023	2024	2025	V%[*]	2018-2025		
	Universo PDD	104.602 [v.3]	103.838 [v. 4]	124.734 [v. 6]	132.877 [v8.]	100,00% [v.8]	132.877	100,00%	132.877 [v.8]
ACCIÓN HUMANITARIA		2018-2022	2023	2024	2025	%[*]	2023-2025	%[**]	2018-2025
	PDD con solicitud de búsqueda	21.486	4.386	5.785	2.511	19,80%	12.682	37,12%	34.168
	Personas Buscadoras Registradas ante la UBPD	25.966	5.640	7.436	7.422	36,21%	20.498	44,12%	46.464
	Muestras Biológicas Tomadas a Familiares procesadas e incluidas en el Banco de Perfiles Genéticos	9.200	4.790	3.530	3.184	27,68%	11.504	55,56%	20.704
	Aportantes de Información	1.489	875	1.171	952	31,75%	2.998	66,82%	4.487
	Lugares de interés forense incluidos en el RNFCIS	5.514	2.953	2.210	2.005	27,97%	7.168	56,52%	12.682
	Sitios de Interés Forense Intervenidos por la UBPD (Confirmados y Descartados)	707	81	715	323	28,87%	1.119	61,28%	1.826

2025: Cifras enero a septiembre. Fecha de cierre de reporte 30 de septiembre de 2025. Las cifras pueden ser diferentes si se utiliza una fecha de cierre de reporte posterior.  
Cifras a cierre 30 septiembre: Muestras Biológicas Tomadas a Familiares procesadas e incluidas en el Banco de Perfiles Genéticos  
2024 Cifras enero a diciembre. Fecha de cierre de reporte 31 de enero de 2025. Las cifras pueden ser diferentes si se utiliza una fecha de cierre de reporte posterior.  
[\*] Como porcentaje del total 2018 - 2025  
[\*\*] Como porcentaje del total 2023-2025.

Nota: Universo [V4] Durante el 2023, se identificaron y depuraron 764 registros repetidos en el Universo, por lo que se registra reducción frente al Universo v3.







# Avances en la búsqueda humanitaria y extrajudicial

## Estrategia Búsqueda Inversa

Avances 2023-2024



68

PERSONAS CON CONTACTO A FAMILIA O ALLEGADOS



25

ENTREGAS DIGNAS REALIZADAS



34

PERSONAS QUE CONTINÚAN BUSCANDO A SUS FAMILIAS O ALLEGADOS

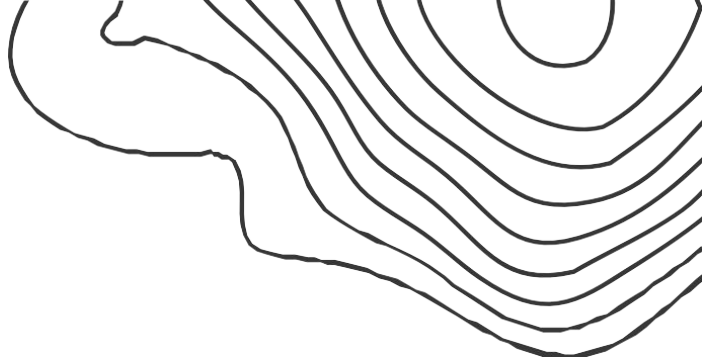


102

TOTAL REGISTROS PUBLICADOS



**Nota:**  
La Búsqueda inversa es una estrategia conjunta entre UBPD - JEP - INMLCF  
[Fuente Dirección Técnica de Información, Planeación y Localización para la Búsqueda - DTIPLB - BhUÓ]





# Avances en la búsqueda humanitaria y extrajudicial

Estrategia de contacto Permanente

ACCIÓN HUMANITARIA	2024 (Ene-Dic)	2025 (Ene-Sep)	% [*]	2024-2025
<div></div> <div>1. Personas contactadas a través de la línea Nacional - Nivel Central y canal presencial - Enlaces de diálogo y tejido social- Nivel territorial</div>	6.925 **	6.563	48,66%	13.488
<div></div> <div>2. Personas contactadas con las que se adelanta al menos una acción de participación en el nivel territorial</div>	2.298***	2.551	52,61%	4.849

**Nota:** Información obtenida del reporte mensual de fichas de indicadores del Comité Directivo.

[\*] Porcentaje de avance respecto del total acumulado 2024 - 2025

[\*\*] PB contactadas en Nivel Central (3.481), Territorio (2.298) y Ruta Buscadora (1.146)

[\*\*\*] solicitudes gestionadas por los GITT de lo remitido por nivel central






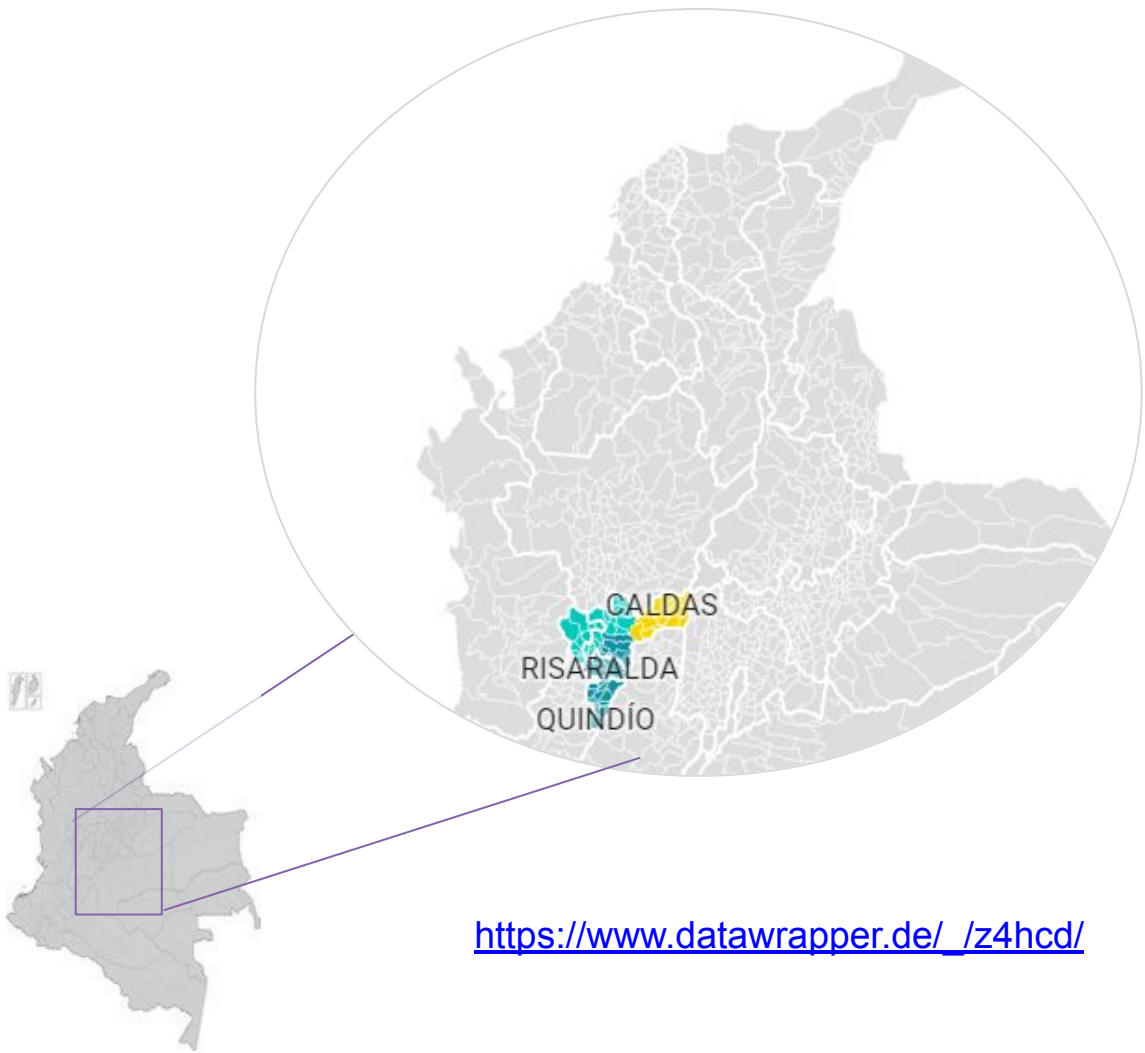


UNIDAD DE BÚSQUEDA  
DE PERSONAS DADAS POR DESAPARECIDAS

# ASÍ AVANZAMOS

## *Regional Occidente*







\*Universo asignado a la Regional

GITT	UNIVERSO	PDD CON SOLICITUD	PDD CON MUESTRA
REGIONAL	4.221	1.067	524
GITT OCCIDENTE	4.365	1.075	524

Lugares de interés forense

3 PRB

3 DEPARTAMENTOS

53 MUNICIPIOS

GITT	**INCLUIDOS EN EL RNCFIS	***INTERVENIDOS (Confirmados y descartados)	****MUESTRAS BIOLÓGICAS TOMADAS POR LA UBPD RADICADAS EN SIRDEC	*****MUESTRAS BIOLÓGICAS TOTALES RADICADAS EN SIRDEC
REGIONAL	675	168	293	441
GITT OCCIDENTE	675	168	293	441

**Notas.**

\*Universo PDD asignadas al Grupo Interno, Versión VIII. Dirección de Información Planeación y Localización para la Búsqueda

\*\* Corte de la información RNCFIS: 30 de septiembre. Dirección de Información Planeación y Localización para la Búsqueda.

\*\*\* Corte de la información Sitios intervenidos: 30 de septiembre de 2025. Dirección de Información Planeación y Localización para la Búsqueda

\*\*\*\* Muestras Biológicas tomadas por la UBPD a familiares, muestradantes, por GITT y PRB de acuerdo a cruce con SIRDEC 30-09-2025.

\*\*\*\*\* Muestras (totales) efectivamente radicadas ante el INMLCF. de acuerdo a cruce con SIRDEC 30-09-2025.



RESULTADOS REGIONAL OCCIDENTE

ACCIÓN HUMANITARIA

2018-2022

2023

2024

2025

% [\*\*]

2023-2025

%[\*]

2018-2025



Muestras tomadas a familiares

408

176

191

106

22,41%

473

53,69%

881



Prospecciones

73

1

73

58

43,94%

132

64,39%

205



Cuerpos recuperados por la UBDP

117

1

27

17

37,78%

45

27,78%

162



[a]

Cuerpos entregados dignamente

8

5

5

5

33,33%

15

65,22%

23



[b]

Entregas dignas realizadas

9

11

6

7

29,17%

24

72,73%

33



Personas encontradas con vida

0

1

0

4

80,00%

5

100,00%

5

Actos administrativos con acceso a  
lugares

9

1

6

1

12,50%

8

47,06%

17

Notas.

Fuente: Información tomada de Matriz de Seguimiento y Monitoreo OAP, a partir de los reportes realizados por los GITT y el cotejo con la información del SIM Busquemos

2024 Cifras enero a diciembre. Fecha de cierre de reporte 31 de enero de 2025. Las cifras pueden ser diferentes si se utiliza una fecha de cierre de reporte posterior

2025: Cifras enero a septiembre, fecha de cierre de reporte 30 de septiembre de 2025. Las cifras pueden ser diferentes si se utiliza una fecha de cierre de reporte posterior.

[a] Se refiere a los cuerpos entregados dignamente o culturalmente pertinentes de personas que se encontraban dentro del Universo de PDD asignado al GITT.

[b] Se refiere a los cuerpos entregados en espacios de entrega digna realizados por el GITT que pueden incluir los espacios de entrega digna de cuerpos encontrados vinculados a los PRB a su cargo o los espacios facilitados por el GITT para la entrega digna de personas encontradas por otros GITT en el marco de la estrategia de trabajo interterritorial.

[\*] Como porcentaje del total 2018 - 2025

[\*\*] Como porcentaje del total 2023-2025.





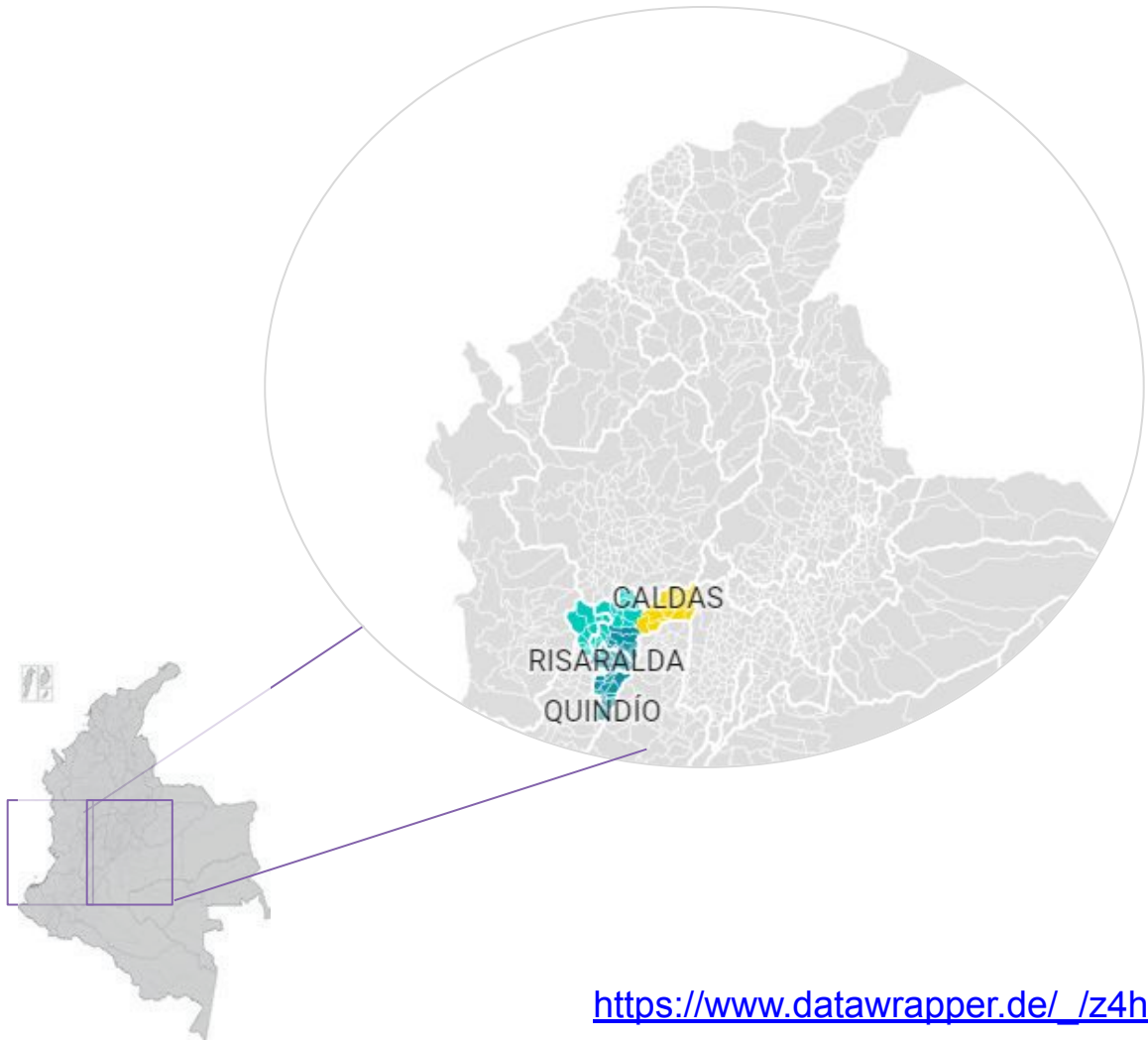


UNIDAD DE BÚSQUEDA  
DE PERSONAS DADAS POR DESAPARECIDAS

# ASÍ AVANZAMOS


## *GITT Occidente*







[https://www.datawrapper.de/\\_/z4hcd/](https://www.datawrapper.de/_/z4hcd/)



\*Universo asignado al GITT

PRB Risaralda y occidente de Caldas	1.240
PRB Quindío y áreas metropolitanas del eje cafetero	1.813
PRB Oriente de Caldas	1.168
<b>Total GITT</b>	<b>4.221</b>







Lugares de interés forense

- 3 PRB
- 3 Departamentos
- 53 Municipios

GITT		**INCLUIDOS EN EL RNFIS	 ***INTERVENIDOS (Confirmados y descartados)	****MUESTRAS BIOLÓGICAS TOMADAS POR LA UBDP RADICADAS EN SIRDEC	*****MUESTRAS BIOLÓGICAS TOTALES RADICADAS EN SIRDEC
GITT OCCIDENTE		675	168	293	441

**Notas.**  
\*Universo PDD asignadas al Grupo Interno, Versión VIII. Dirección de Información Planeación y Localización para la Búsqueda  
\*\* Corte de la información RNFIS: 30 de septiembre. Dirección de Información Planeación y Localización para la Búsqueda  
\*\*\* Corte de la información Sitios intervenidos: 30 de septiembre de 2025. Dirección de Información Planeación y Localización para la Búsqueda  
\*\*\*\* Muestras Biológicas tomadas por la UBDP a familiares, muestradantes, por GITT y PRB de acuerdo a cruce con SIRDEC 30-09-2025.  
\*\*\*\*\* Muestras (totales) efectivamente radicadas ante el INMLCF. de acuerdo a cruce con SIRDEC 30-09-2025.



ACCIÓN HUMANITARIA		2018-2022	2023	2024	2025	% [**]	2023-2025	%[*]	2018-2025
	Muestras tomadas a familiares	408	176	191	106	22,41%	473	53,69%	881
	Prospecciones	73	1	73	58	43,94%	132	64,39%	205
	Cuerpos recuperados por la UBPD	117	1	27	17	37,78%	45	27,78%	162
	[a] Cuerpos entregados dignamente	8	5	5	5	33,33%	15	65,22%	23
	[b] Entregas dignas realizadas	9	11	6	7	29,17%	24	72,73%	33
	Personas encontradas con vida	0	1	0	4	80,00%	5	100,00%	5
	Actos administrativos con acceso a lugares	9	1	6	1	12,50%	8	47,06%	17

**Notas.**  
Fuente: Información tomada de Matriz de Seguimiento y Monitoreo OAP, a partir de los reportes realizados por los GITT y el cotejo con la información del SIM Busquemos  
2024 Cifras enero a diciembre. Fecha de cierre de reporte 31 de enero de 2025. Las cifras pueden ser diferentes si se utiliza una fecha de cierre de reporte posterior  
2025: Cifras enero a septiembre, fecha de cierre de reporte 30 de septiembre de 2025. Las cifras pueden ser diferentes si se utiliza una fecha de cierre de reporte posterior.  
[a] Se refiere a los cuerpos entregados dignamente o culturalmente pertinentes de personas que se encontraban dentro del Universo de PDD asignado al GITT.  
[b] Se refiere a los cuerpos entregados en espacios de entrega digna realizados por el GITT que pueden incluir los espacios de entrega digna de cuerpos encontrados vinculados a los PRB  
[\*] Como porcentaje del total 2018 - 2025  
[\*\*] Como porcentaje del total 2023-2025.





Indicador	2024	Enero - Septiembre 2024	Enero - Septiembre 2025	Acumulado 2025
Entidades públicas o privadas que participaron en la formulación, ajuste o validación del PRB	7	7	12	19
Entidades con las que se han adelantado acciones de articulación para la búsqueda	150	109	132	282
Espacios de articulación interinstitucional para la búsqueda con entidades	60	48	41	101
Acciones de articulación interinstitucional en materia de búsqueda humanitaria y extrajudicial	104	72	131	235

Notas.

2024, cifras enero a diciembre. Fecha de cierre de reporte 31 de diciembre de 2024. Las cifras pueden ser diferentes si se utiliza una fecha de cierre de reporte posterior.

2025, cifras enero a septiembre. Fecha de cierre de reporte 30 de septiembre de 2025. Las cifras pueden ser diferentes si se utiliza una fecha de cierre de reporte posterior.

Fuente: Información tomada de Matriz de Seguimiento y Monitoreo OAP, a partir de los reportes realizados por los GITT y el cotejo con la información del SIM Busquemos



Indicador

2024

Enero -  
Septiembre  
2024

Enero -  
septiembre  
2025

Acumulado  
2025

Espacios de participación para la búsqueda con personas u organizaciones

131

108

315

446

Acciones en materia de búsqueda humanitaria y extrajudicial en las que participaron personas u organizaciones

180

77

591

771

Personas que participaron en acciones de búsqueda humanitaria y extrajudicial



477

63

547

1.024

Personas que participaron en acciones de búsqueda humanitaria y extrajudicial



304

34

327

631

Personas que participaron en acciones de búsqueda humanitaria y extrajudicial



173

29

220

393

Personas con orientación o identidad de género diversa que participaron en acciones de búsqueda humanitaria y extrajudicial



2

1

8

10

Personas pertenecientes a comunidades étnicas que participaron en acciones de búsqueda humanitaria y extrajudicial



479

65

455

934

Organizaciones que participaron en acciones de búsqueda humanitaria y extrajudicial

21

13

38

59

Notas.

2024, cifras enero a diciembre. Fecha de cierre de reporte 31 de diciembre de 2024. Las cifras pueden ser diferentes si se utiliza una fecha de cierre de reporte posterior.  
2025, cifras enero a septiembre. Fecha de cierre de reporte 30 de septiembre de 2025. Las cifras pueden ser diferentes si se utiliza una fecha de cierre de reporte posterior.  
Fuente: Información tomada de Matriz de Seguimiento y Monitoreo OAP, a partir de los reportes realizados por los GITT y el cotejo con la información del SIM Busquemos





UNIDAD DE BÚSQUEDA  
DE PERSONAS DADAS POR DESAPARECIDAS

# CIFRAS PLANES REGIONALES DE BÚSQUEDA





Universo PDD**	1.168
PDD con solicitud de búsqueda**	533



	2018- 2022	2023	2024	2025
Muestras tomadas a familiares	398	126	36	31
Prospecciones	59	1	18	6
Cuerpos recuperados	99	0	5	0
Cuerpos entregados dignamente	7	4	4	3
Actos administrativos con acceso a lugares	7	0	3	0

**Notas.**  
Cifras enero a diciembre de 2024. Fecha de cierre de reporte 31 de diciembre de 2024. Las cifras pueden ser diferentes si se utiliza una fecha de cierre de reporte posterior.  
Cifras enero a septiembre de 2025. Fecha de cierre de reporte 30 de septiembre de 2025. Las cifras pueden ser diferentes si se utiliza una fecha de cierre de reporte posterior.  
Fuente: Información tomada de Matriz de Seguimiento y Monitoreo OAP, a partir de los reportes realizados por los GITT y el cotejo con la información del SIM Busquemos  
\*\*Universo PDD asociadas al PRB, Versión VIII. Dirección de Información Planeación y Localización para la Búsqueda







ANEXO

# CIFRAS PERSONAS DADAS POR DESAPRECIDAS POR DEPARTAMENTO DE DESAPARICIÓN



UNIDAD DE BÚSQUEDA  
DE PERSONAS DADAS POR DESAPARECIDAS



