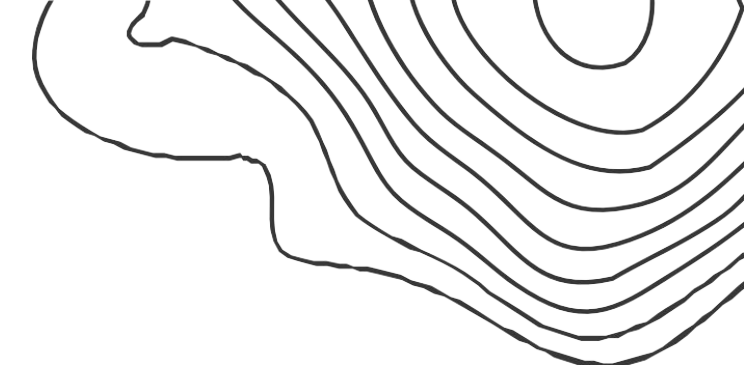




# Así AVANZAMOS




UNIDAD DE BÚSQUEDA  
DE PERSONAS DADAS POR DESAPARECIDAS



SISTEMA DE SEGUIMIENTO Y MONITOREO A LA PLANEACIÓN PARA LA BÚSQUEDA

Boletín Estadístico Regional III Trimestre  
Enero - Septiembre / 2025



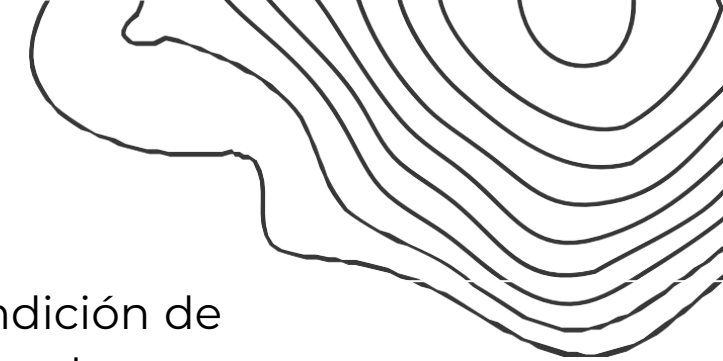
# CONTENIDO

I.	Presentación	3
II.	Notas Técnicas	4
III.	Notas Aclaratorias	5
IV.	Cifras Nacionales	6
V.	Cifras Regional Nororiente	12
VI.	Cifras GITT - Santander	15
6.1	Cifras Planes Regionales de Búsqueda	20
VII.	Cifras GITT - Norte de Santander	23
7.1	Cifras Planes Regionales de Búsqueda	28
VIII.	Cifras GITT - Magdalena Medio	31
8.1	Cifras Planes Regionales de Búsqueda	36
IX.	Anexo. Personas dadas por desaparecidas según departamento de desaparición	39





# PRESENTACIÓN



Atendiendo al compromiso de la Dirección de la Unidad de Búsqueda de Personas dadas por Desaparecidas, para aportar información a la rendición de cuentas y a la transparencia, proveer información para la toma de decisiones oportunas para reorientar las acciones, metas y recursos en pro de una búsqueda humanitaria y extrajudicial más eficiente y reparadora; presentamos el Tercer Boletín Estadístico Regional del año 2025 .

Este Boletín es resultado del trabajo conjunto entre los Grupos Internos de Trabajo Territorial -- GITT que hacen posible que la búsqueda humanitaria y extrajudicial se operativice en los territorios, las áreas técnicas que desde el nivel central proporcionan lineamientos y sustento técnico para implementar acciones que dinamicen la búsqueda incorporando el enfoque territorial y la Oficina Asesora Planeación que adelanta el seguimiento y monitoreo de la planeación de una búsqueda orientada a brindar respuestas oportunas e integrales a quienes buscan a las personas dadas por desaparecidas en razón y contexto del conflicto armado; contribuyendo al alivio del sufrimiento y al restablecimiento de los derechos a la búsqueda, a la verdad, a la reparación, a la no repetición, a la justicia y a la construcción de paz.

Esperamos que este producto se convierta en una herramienta adicional para la garantía del derecho de acceso a la información de las personas, familias, organizaciones, colectivos, plataformas y movimientos que buscan, así como para la ciudadanía en general.

Agradecemos a nuestros coordinadores y coordinadoras, a nuestros equipos de investigación, a nuestros equipos forenses, a nuestros enlaces de tejido, a los equipos de comunicación en territorio y a todas las personas que con la realización cuidadosa de su trabajo diario generan el insumo necesario para que este Boletín refleje en cifras la labor que la UBPD realiza con el firme propósito de buscar para encontrarles.

**Luz Janeth Forero Martínez**  
Directora General

**Carlos Hernán Marín Arias**  
Subdirector General Técnico y Territorial



## UNIVERSO

La fuente oficial de la información del Universo de PDD es la Dirección Técnica de Información, Planeación y Localización para la Búsqueda – DTPLB y corresponde a la Versión VIII.

## SITIOS DE INTERÉS FORENSE

La fuente oficial de la información de los Sitios de Interés Forense es la Reportada en el Registro Nacional de Fosas, Cementerios Ilegales y Sepulturas – RNFCIS entregada por la Subdirección de Gestión de Información.

## PROSPECCIONES

La cifra presentada para cada GITT corresponde al reporte de prospecciones intrusivas y no intrusivas realizado por la Dirección Técnica de Prospección, Recuperación e Identificación – DTPRI

## CUERPOS RECUPERADOS

Los cuerpos recuperados pueden ser trasladados al INMLCF para su abordaje o puede ser abordados por la UBDP en el marco de la aplicación de la Metodología de Verificación de Correspondencia Postmortem in situ o pueden ser intervenidos en Laboratorio por Abordaje Integral Forense por parte de la UBDP.

Adicionalmente algunos cuerpos abordados por verificación e correspondencia postmortem in situ pueden ser entregada al INMLCF para ampliación de Análisis

## MUESTRAS

La cifra presentada para cada GITT corresponde al reporte muestras realizado por la Dirección Técnica de Prospección, Recuperación e Identificación – DTPRI

## PERSONAS ENCONTRADAS CON VIDA Y REENCUENTROS

La fuente oficial de la información es la Dirección Técnica de Información, Planeación y Localización para la Búsqueda – DTIPLB

Debe tenerse en cuenta que no toda Persona Encontrada con Vida manifiesta su voluntad de reencontrarse.

Persona reencontrada no se relaciona directamente con el espacio de Reencuentro pues en un reencuentro pueden haber más de dos personas reencontradas.

## CUERPOS ENTREGADOS DIGNAMENTE Y ENTREGAS DIGNAS

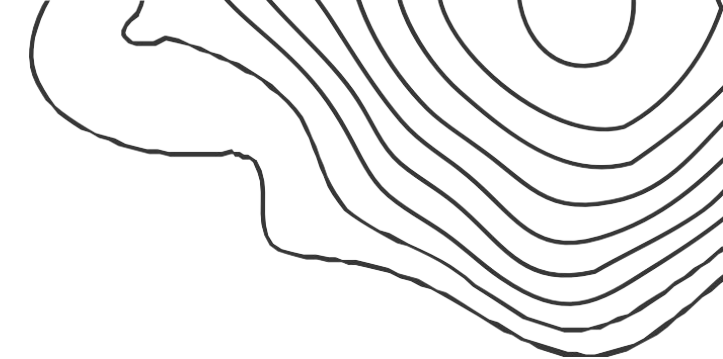
Corresponde a la información suministrada por la Dirección Técnica de Información, Planeación y Localización para la Búsqueda – DTIPLB

No debe confundirse la variable Entrega Digna con la variable Cuerpos Entregados. Puesto que en un espacio de Entrega Digna o Culturalmente Pertinente puede haberse entregado más de un cuerpo.

Los cuerpos entregados dignamente incluyen todos aquellos en los que la UBDP haya participado de la entrega independientemente del rol (Dirección, Coordinación Contribución) que haya desempeñado."



# NOTAS ACLARATORIAS



Para 2024 las cifras incluyen información de enero a diciembre. Fecha de cierre de reporte 31 de enero de 2025. Las cifras pueden ser diferentes si se utiliza una fecha de cierre posterior puesto que están sujetas a actualización por parte de la fuente primaria

Para 2025 las cifras incluyen información de enero a septiembre. Fecha de cierre del reporte 10 de octubre de 2025. Las cifras pueden ser diferentes si se utiliza una fecha de cierre posterior puesto que están sujetas a actualización por parte de la fuente primaria

La agregación de los datos de las 8 Regionales puede no corresponder con el Dato Agregado Nacional, toda vez que existen acciones humanitarias adelantadas por los equipos del Nivel Central y PDD que aún no han sido asignadas a un PRB o que se está adelantando investigación por el Nivel Central.

La Oficina Asesora de Planeación, realizó la verificación y el cotejo de los datos suministrados por cada fuente (Direcciones Técnicas y GITT), en aras de garantizar la coherencia y completitud de la información y procurando que la misma estuviera respaldada por los soportes respectivos.

En caso de encontrar diferencias con las cifras manejadas por el GITT, por favor comunicarla a la DTIPLB con copia al enlace de la OAP para establecer la estrategia de abordaje para la verificación de la información y la mejora continua del Seguimiento y Monitoreo a la Planeación.

Como parte del proceso de mejora continua de la calidad del dato y producto del trabajo conjunto de depuración realizado con el INMLCF, las cifras de Cuerpos recuperados por la UBPD entregados al INMLCF para el periodo 2018 – 2022 y 2023 se actualizaron, por lo que difieren de las reportadas en los boletines anteriores.










UNIDAD DE BÚSQUEDA  
DE PERSONAS DADAS POR DESAPARECIDAS

# CIFRAS NACIONALES





UNIVERSO		2018-2022	2023	2024	2025	V%[*]	2018-2025		
 Universo PDD		104.602 [v.3]	103.838 [v.4]	124.734 [v.6]	132.877 [v.8]	100,00% [v.8]	132.877	100,00%	132.877 [v.8]
ACCIÓN HUMANITARIA		2018-2022	2023	2024	2025	%[*]	2023-2025	%[**]	2018-2025
 PDD con solicitud de búsqueda		21.486	4.386	5.785	2.511	19,80%	12.682	37,12%	34.168
 Personas Buscadoras Registradas ante la UBPD		25.966	5.640	7.436	7.422	36,21%	20.498	44,12%	46.464
 Muestras Biológicas Tomadas a Familiares procesadas e incluidas en el Banco de Perfiles Genéticos		9.200	4.790	3.530	3.184	27,68%	11.504	55,56%	20.704
 Aportantes de Información		1.489	875	1.171	952	31,75%	2.998	66,82%	4.487
 Lugares de interés forense incluidos en el RNFCIS		5.514	2.953	2.210	2.005	27,97%	7.168	56,52%	12.682
 Sitios de Interés Forense Intervenidos por la UBPD (Confirmados y Descartados)		707	81	715	323	28,87%	1.119	61,28%	1.826

2025: Cifras enero a septiembre. Fecha de cierre de reporte 30 de septiembre de 2025. Las cifras pueden ser diferentes si se utiliza una fecha de cierre de reporte posterior.

Cifras a cierre 30 septiembre: Muestras Biológicas Tomadas a Familiares procesadas e incluidas en el Banco de Perfiles Genéticos

2024 Cifras enero a diciembre. Fecha de cierre de reporte 31 de enero de 2025. Las cifras pueden ser diferentes si se utiliza una fecha de cierre de reporte posterior.

[\*] Como porcentaje del total 2018 - 2025

[\*\*] Como porcentaje del total 2023-2025.

**Nota:** Universo [V4] Durante el 2023, se identificaron y depuraron 764 registros repetidos en el Universo, por lo que se registra reducción frente al Universo v3.





**UBPD**  
UNIDAD DE BÚSQUEDA  
DE PERSONAS DADAS POR DESAPARECIDAS



# Avances en la búsqueda humanitaria y extrajudicial

## Estrategia Búsqueda Inversa

Avances 2023-2024



68

PERSONAS CON CONTACTO A FAMILIA O ALLEGADOS



25

ENTREGAS DIGNAS REALIZADAS



34

PERSONAS QUE CONTINÚAN BUSCANDO A SUS FAMILIAS O ALLEGADOS

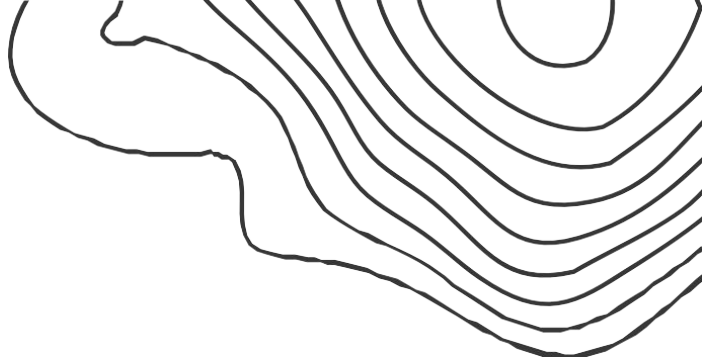


102

TOTAL REGISTROS PUBLICADOS



**Nota:**  
La Búsqueda inversa es una estrategia conjunta entre UBPD - JEP - INMLCF  
[Fuente Dirección Técnica de Información, Planeación y Localización para la Búsqueda - DTIPLB - BhUÓ]





# Avances en la búsqueda humanitaria y extrajudicial

Estrategia de contacto Permanente

ACCIÓN HUMANITARIA	2024 (Ene-Dic)	2025 (Ene-Sep)	% [*]	2024-2025
 1. Personas contactadas a través de la línea Nacional - Nivel Central y canal presencial - Enlaces de diálogo y tejido social- Nivel territorial	6.925 **	6.563	48,66%	13.488
 2. Personas contactadas con las que se adelanta al menos una acción de participación en el nivel territorial	2.298 ***	2.551	52,61%	4.849

**Nota:** Información obtenida del reporte mensual de fichas de indicadores del Comité Directivo.  
[\*] Porcentaje de avance respecto del total acumulado 2024 - 2025  
[\*\*] PB contactadas en Nivel Central (3.481), Territorio (2.298) y Ruta Buscadora (1.146)  
[\*\*\*] solicitudes gestionadas por los GITT de lo remitido por nivel central






UNIDAD DE BÚSQUEDA  
DE PERSONAS DADAS POR DESAPARECIDAS

# ASÍ AVANZAMOS


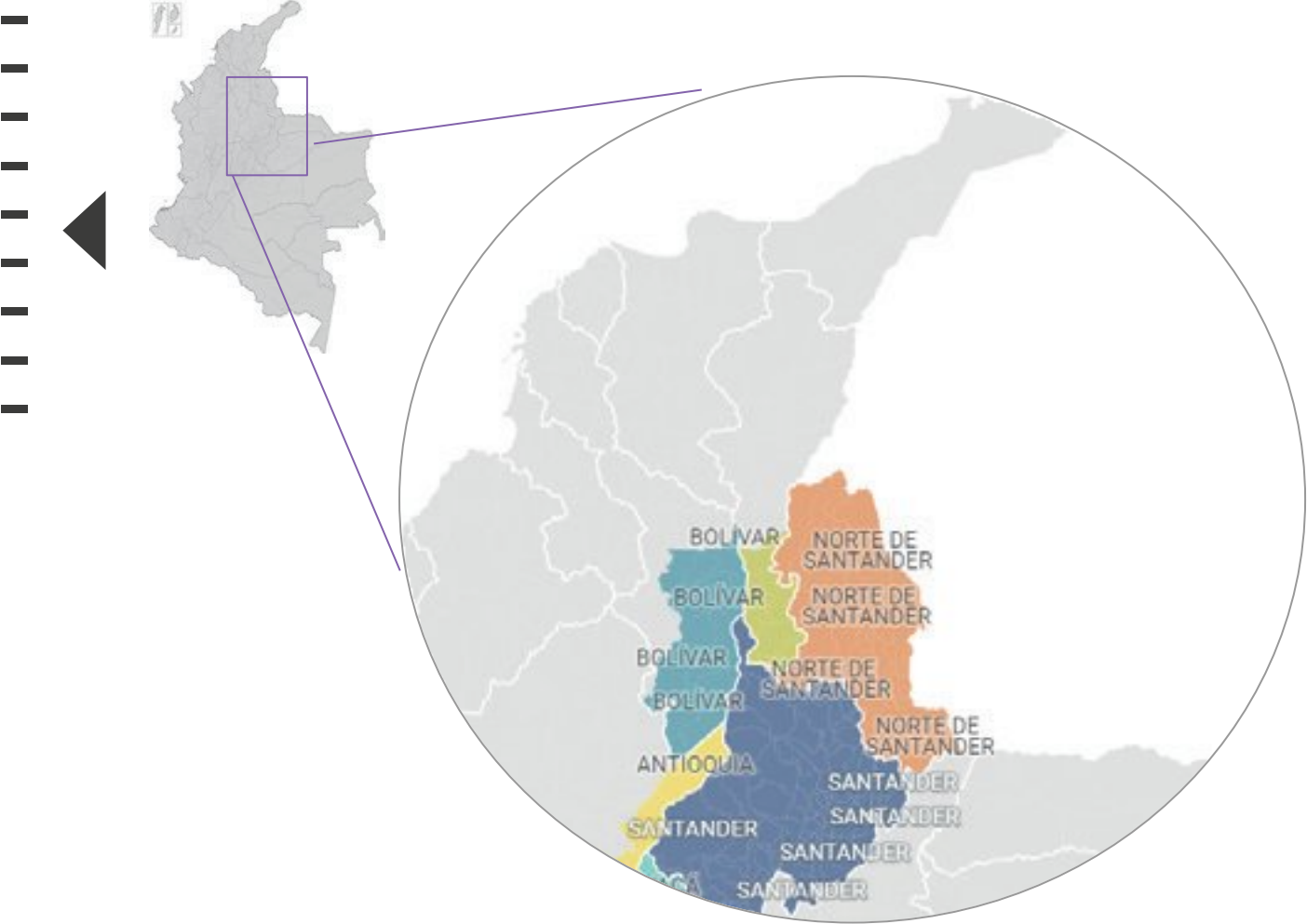
## *Regional Nororiente*







\*Universo asignado a la Regional



GITT	UNIVERSO	PDD CON SOLICITUD	PDD CON MUESTRA
REGIONAL	13.836	4.116	1.848
GITT SANTANDER	2.868	648	304
GITT NORTE DE SANTANDER	5.096	1.383	651
GITT MAGDALENA MEDIO	5.872	2.085	893

Lugares de interés forense

11 PRB

6 DEPARTAMENTOS

150 MUNICIPIOS

GITT	**INCLUIDOS EN EL RNFCIS	***INTERVENIDOS (Confirmados y descartados)	****MUESTRAS BIOLÓGICAS TOMADAS POR LA UBPD RADICADAS EN SIRDEC	*****MUESTRAS BIOLÓGICAS TOTALES RADICADAS EN SIRDEC
REGIONAL	2154	468	759	3226
GITT SANTANDER	543	66	228	664
GITT NORTE DE SANTANDER	447	13	291	1140
GITT MAGDALENA MEDIO	1164	389	240	1422

Notas.

\*Universo PDD asignadas al Grupo Interno, Versión VIII. Dirección de Información Planeación y Localización para la Búsqueda

\*\* Corte de la información RNCFIS: 30 de septiembre. Dirección de Información Planeación y Localización para la Búsqueda.








\*\*\* Corte de la información Sitios intervenidos: 30 de septiembre de 2025. Dirección de Información Planeación y Localización para la Búsqueda

\*\*\*\* Muestras Biológicas tomadas por la UBPD a familiares, muestradantes, por GITT y PRB de acuerdo a cruce con SIRDEC 30-09-2025.

\*\*\*\*\* Muestras (totales) efectivamente radicadas ante el INMLCF. de acuerdo a cruce con SIRDEC 30-09-2025.





ACCIÓN HUMANITARIA		2018-2022	2023	2024	2025	% [**]	2023-2025	%[*]	2018-2025
	Muestras tomadas a familiares	810	611	612	341	21,80%	1.564	65,88%	2.374
	Prospecciones	6	55	2.297	555	19,09%	2.907	99,79%	2.913
	Cuerpos recuperados por la UBPD	225	65	354	172	29,10%	591	72,43%	816
	[a] Cuerpos entregados dignamente	3	5	17	10	31,25%	32	91,43%	35
	[b] Entregas dignas realizadas	5	5	16	13	38,24%	34	87,18%	39
	Personas encontradas con vida	1	1	4	8	61,54%	13	92,86%	14
	Actos administrativos con acceso a lugares	14	9	30	30	43,48%	69	83,13%	83

Notas.

Fuente: Información tomada de Matriz de Seguimiento y Monitoreo OAP, a partir de los reportes realizados por los GITT y el cotejo con la información del SIM Busquemos

2024 Cifras enero a diciembre. Fecha de cierre de reporte 31 de enero de 2025. Las cifras pueden ser diferentes si se utiliza una fecha de cierre de reporte posterior

2025: Cifras enero a septiembre, fecha de cierre de reporte 30 de septiembre de 2025. Las cifras pueden ser diferentes si se utiliza una fecha de cierre de reporte posterior.

[a] Se refiere a los cuerpos entregados dignamente o culturalmente pertinentes de personas que se encontraban dentro del Universo de PDD asignado al GITT.

[b] Se refiere a los cuerpos entregados en espacios de entrega digna realizados por el GITT que pueden incluir los espacios de entrega digna de cuerpos encontrados vinculados a los PRB a su cargo o los espacios facilitados por el GITT para la entrega digna de personas encontradas por otros GITT en el marco de la estrategia de trabajo interterritorial.

[\*] Como porcentaje del total 2018 - 2025

[\*\*] Como porcentaje del total 2023-2025.





UNIDAD DE BÚSQUEDA  
DE PERSONAS DADAS POR DESAPARECIDAS

# ASÍ AVANZAMOS


*GITT Santander*







\*Universo asignado al GITT



Área Metropolitana De Bucaramanga - Soto Norte	1.344
Yariguíes	673
Guanentá-García Rovira	245
Velez-Comunera	529
Total GITT	2.791

Lugares de interés forense

GITT



\*\*INCLUIDOS EN EL RNFCIS



\*\*\*INTERVENIDOS (Confirmados y descartados)

\*\*\*\*MUESTRAS BIOLÓGICAS TOMADAS POR LA UBPD RADICADAS EN SIRDEC

\*\*\*\*\*MUESTRAS BIOLÓGICAS TOTALES RADICADAS EN SIRDEC

GITT SANTANDER

543

66

228

664

4 PRB  
2 DEPARTAMENTOS  
85 MUNICIPIOS

Notas.

\*Universo PDD asignadas al Grupo Interno, Versión VIII. Dirección de Información Planeación y Localización para la Búsqueda

\*\* Corte de la información RNFCIS: 30 de septiembre. Dirección de Información Planeación y Localización para la Búsqueda

\*\*\* Corte de la información Sitios intervenidos: 30 de septiembre de 2025. Dirección de Información Planeación y Localización para la Búsqueda

\*\*\*\* Muestras Biológicas tomadas por la UBPD a familiares, muestradantes, por GITT y PRB de acuerdo a cruce con SIRDEC 30-09-2025.

\*\*\*\*\* Muestras (totales) efectivamente radicadas ante el INMLCF. de acuerdo a cruce con SIRDEC 30-09-2025.









UBPD

UNIDAD DE BÚSQUEDA DE PERSONAS DADAS POR DESAPARECIDAS





ACCIÓN HUMANITARIA		2018-2022	2023	2024	2025	% [**]	2023-2025	%[*]	2018-2025
	Muestras tomadas a familiares	106	12	182	139	41,74%	333	75,85%	439
	Prospecciones	0	8	36	150	77,32%	194	100,00%	194
	Cuerpos recuperados por la UBPD	24	23	30	37	41,11%	90	78,95%	114
	<sup>[a]</sup> Cuerpos entregados dignamente	1	3	2	3	37,50%	8	88,89%	9
	<sup>[b]</sup> Entregas dignas realizadas	1	2	5	3	30,00%	10	90,91%	11
	Personas encontradas con vida	0	0	0	2	100,00%	2	100,00%	2
	Actos administrativos con acceso a lugares	6	3	8	15	57,69%	26	81,25%	32

Notas.

Fuente: Información tomada de Matriz de Seguimiento y Monitoreo OAP, a partir de los reportes realizados por los GITT y el cotejo con la información del SIM Busquemos 2024 Cifras enero a diciembre. Fecha de cierre de reporte 31 de enero de 2025. Las cifras pueden ser diferentes si se utiliza una fecha de cierre de reporte posterior

2025: Cifras enero a septiembre, fecha de cierre de reporte 30 de septiembre de 2025. Las cifras pueden ser diferentes si se utiliza una fecha de cierre de reporte posterior.

[a] Se refiere a los cuerpos entregados dignamente o culturalmente pertinentes de personas que se encontraban dentro del Universo de PDD asignado al GITT.

[b] Se refiere a los cuerpos entregados en espacios de entrega digna realizados por el GITT que pueden incluir los espacios de entrega digna de cuerpos encontrados vinculados a los PRB a su cargo o los espacios facilitados por el GITT para la entrega digna de personas encontradas por otros GITT en el marco de la estrategia de trabajo interterritorial.

[\*] Como porcentaje del total 2018 - 2025

[\*\*] Como porcentaje del total 2023-2025.





Indicador	2024	Enero - Septiembre 2024	Enero - Septiembre 2025	Acumulado 2025
Entidades públicas o privadas que participaron en la formulación, ajuste o validación del PRB	0	0	43	43
Entidades con las que se han adelantado acciones de articulación para la búsqueda	181	142	111	292
Espacios de articulación interinstitucional para la búsqueda con entidades	75	64	105	180
Acciones de articulación interinstitucional en materia de búsqueda humanitaria y extrajudicial	107	75	108	215

Notas.

2024, cifras enero a diciembre. Fecha de cierre de reporte 31 de diciembre de 2024. Las cifras pueden ser diferentes si se utiliza una fecha de cierre de reporte posterior.

2025, cifras enero a septiembre. Fecha de cierre de reporte 30 de septiembre de 2025. Las cifras pueden ser diferentes si se utiliza una fecha de cierre de reporte posterior.

Fuente: Información tomada de Matriz de Seguimiento y Monitoreo OAP, a partir de los reportes realizados por los GITT y el cotejo con la información del SIM Busquemos



ACCIONES DE PARTICIPACIÓN 2024				
Indicador	2024	Enero - Septiembre 2024	Enero - septiembre 2025	Acumulado 2025
Espacios de participación para la búsqueda con personas u organizaciones	196	77	158	354
Acciones en materia de búsqueda humanitaria y extrajudicial en las que participaron personas u organizaciones	299	179	342	612
Personas que participaron en acciones de búsqueda humanitaria y extrajudicial	404	256	619	1.023
Personas que participaron en acciones de búsqueda humanitaria y extrajudicial	205	127	0	205
Personas que participaron en acciones de búsqueda humanitaria y extrajudicial	199	129	235	434
Personas con orientación o identidad de género diversa que participaron en acciones de búsqueda humanitaria y extrajudicial	72	72	70	142
Personas pertenecientes a comunidades étnicas que participaron en acciones de búsqueda humanitaria y extrajudicial	109	33	114	223
Organizaciones que participaron en acciones de búsqueda humanitaria y extrajudicial	42	20	54	96
<p><b>Notas.</b></p> <p>2024, cifras enero a diciembre. Fecha de cierre de reporte 31 de diciembre de 2024. Las cifras pueden ser diferentes si se utiliza una fecha de cierre de reporte posterior.</p> <p>2025, cifras enero a septiembre. Fecha de cierre de reporte 30 de septiembre de 2025. Las cifras pueden ser diferentes si se utiliza una fecha de cierre de reporte posterior.</p> <p>Fuente: Información tomada de Matriz de Seguimiento y Monitoreo OAP, a partir de los reportes realizados por los GITT y el cotejo con la información del SIM Busquemos</p>				





UNIDAD DE BÚSQUEDA  
DE PERSONAS DADAS POR DESAPARECIDAS

# CIFRAS PLANES REGIONALES DE BÚSQUEDA





Área Metropolitana De  
Bucaramanga-Soto Norte

Yariguíes



Universo PDD\*\*

1.344

673



PDD con solicitud de  
búsqueda\*\*

303

139

2018  
2022

2023

2024

2025

2018  
2022

2023

2024

2025



Muestras tomadas a  
familiares

76

0

83

67

8

0

63

17



Prospecciones

0

8

23

22

0

0

3

105



Cuerpos recuperados

20

23

21

12

0

0

0

13



Cuerpos entregados  
dignamente

1

0

0

3

0

0

0

0



Actos administrativos con  
acceso a lugares

4

3

3

4

0

0

2

2

Notas.

Cifras enero a diciembre de 2024. Fecha de cierre de reporte 31 de diciembre de 2024. Las cifras pueden ser diferentes si se utiliza una fecha de cierre de reporte posterior.  
Cifras enero a septiembre de 2025. Fecha de cierre de reporte 30 de septiembre de 2025. Las cifras pueden ser diferentes si se utiliza una fecha de cierre de reporte posterior.  
Fuente: Información tomada de Matriz de Seguimiento y Monitoreo OAP, a partir de los reportes realizados por los GITT y el cotejo con la información del SIM Busquemos  
\*\*Universo PDD asociadas al PRB, Versión VIII. Dirección de Información Planeación y Localización para la Búsqueda





Universo PDD\*\*

Guanentá-García Rovira

245

Velez-Comunera

529



PDD con solicitud de  
búsqueda\*\*

64

136



Muestras tomadas a  
familiares

2018  
2022

14

2023

0

2024

17

2025

9

2018  
2022

8

2023

12

2024

19

2025

46



Prospecciones

0

0

0

9

0

0

10

14



Cuerpos recuperados

4

0

0

8

0

0

9

4



Cuerpos entregados  
dignamente

0

3

2

0

0

0

0

0



Actos administrativos con  
acceso a lugares

2

0

0

1

0

0

3

8

**Notas.**  
Cifras enero a diciembre de 2024. Fecha de cierre de reporte 31 de diciembre de 2024. Las cifras pueden ser diferentes si se utiliza una fecha de cierre de reporte posterior.  
Cifras enero a septiembre de 2025. Fecha de cierre de reporte 30 de septiembre de 2025. Las cifras pueden ser diferentes si se utiliza una fecha de cierre de reporte posterior.  
Fuente: Información tomada de Matriz de Seguimiento y Monitoreo OAP, a partir de los reportes realizados por los GITT y el cotejo con la información del SIM Busquemos  
\*\*Universo PDD asociadas al PRB, Versión VIII. Dirección de Información Planeación y Localización para la Búsqueda






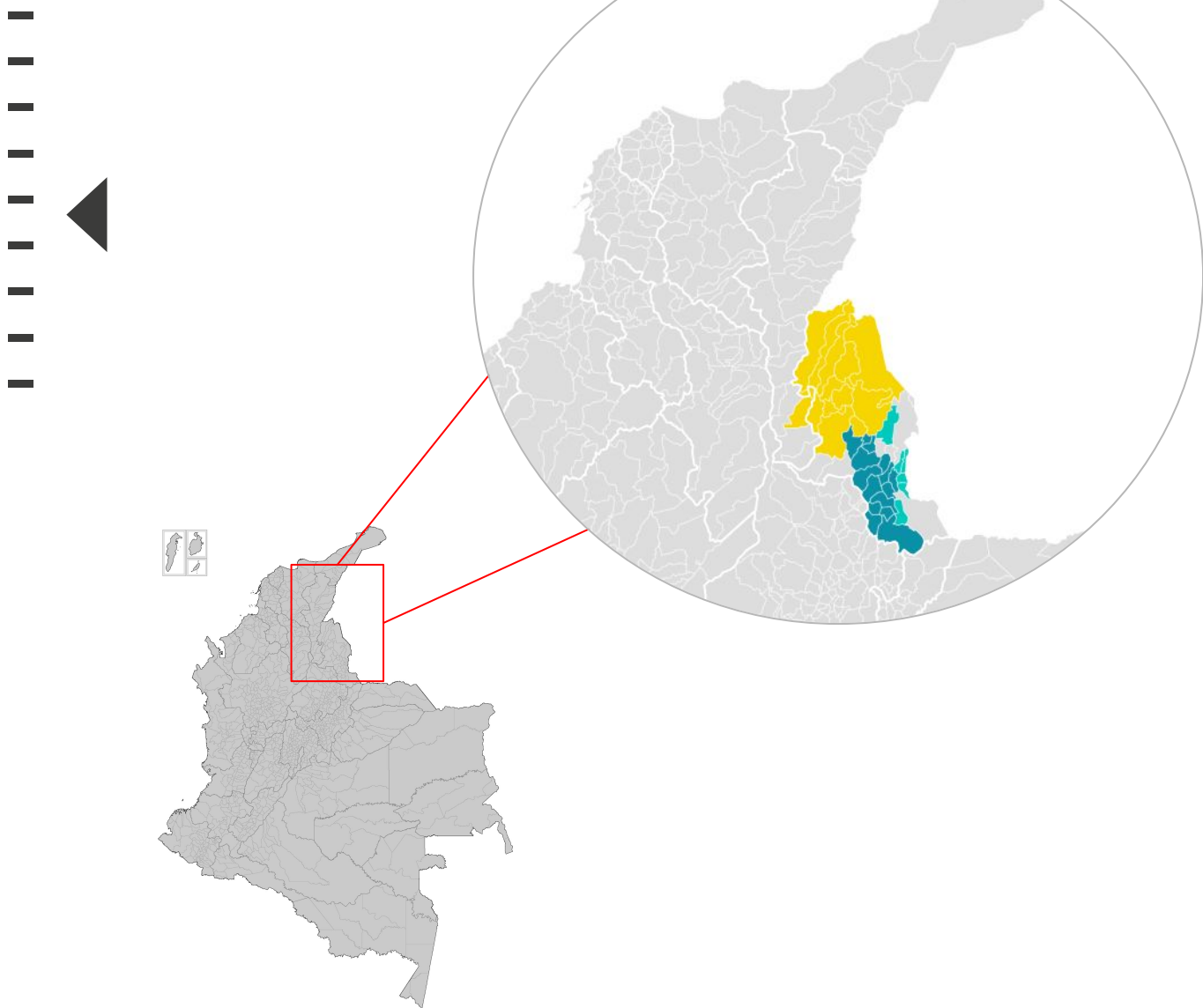

UNIDAD DE BÚSQUEDA  
DE PERSONAS DADAS POR DESAPARECIDAS

# ASÍ AVANZAMOS

*GITT Norte de  
Santander*







Universo asignado al GITT\*

Total GITT	4.776
Catatumbo	2.561
Sur de Norte de Santander	165
Área metropolitana de Cúcuta y Frontera	2.050








Lugares de interés forense

3 PRB  
2 DEPARTAMENTOS  
40 MUNICIPIOS

GITT	**INCLUIDOS EN EL RNFIS	***INTERVENIDOS (Confirmados y descartados)	****MUESTRAS BIOLÓGICAS TOMADAS POR LA UBPD RADICADAS EN SIRDEC	*****MUESTRAS BIOLÓGICAS TOTALES RADICADAS EN SIRDEC
GITT NORTE DE SANTANDER	447	13	291	1140

**Notas.**  
\*Universo PDD asignadas al Grupo Interno, Versión VIII. Dirección de Información Planeación y Localización para la Búsqueda  
\*\* Corte de la información RNFIS: 30 de septiembre. Dirección de Información Planeación y Localización para la Búsqueda  
\*\*\* Corte de la información Sitios intervenidos: 30 de septiembre de 2025. Dirección de Información Planeación y Localización para la Búsqueda  
\*\*\*\* Muestras Biológicas tomadas por la UBPD a familiares, muestradantes, por GITT y PRB de acuerdo a cruce con SIRDEC 30-09-2025.  
\*\*\*\*\* Muestras (totales) efectivamente radicadas ante el INMLCF. de acuerdo a cruce con SIRDEC 30-09-2025.



ACCIÓN HUMANITARIA		2018-2022	2023	2024	2025	% [**]	2023-2025	%[*]	2018-2025
	Muestras tomadas a familiares	354	253	249	108	17,70%	610	63,28%	964
	Prospecciones	3	44	2.214	308	12,00%	2.566	99,88%	2.569
	Cuerpos recuperados por la UBDP	33	41	294	72	17,69%	407	92,50%	440
 <sup>[a]</sup>	Cuerpos entregados dignamente	1	2	11	6	31,58%	19	95,00%	20
 <sup>[b]</sup>	Entregas dignas realizadas	3	2	6	9	52,94%	17	85,00%	20
	Personas encontradas con vida	0	1	0	3	75,00%	4	100,00%	4
	Actos administrativos con acceso a lugares	7	3	10	8	38,10%	21	75,00%	28

**Notas.**  
Fuente: Información tomada de Matriz de Seguimiento y Monitoreo OAP, a partir de los reportes realizados por los GITT y el cotejo con la información del SIM Busquemos  
2024 Cifras enero a diciembre. Fecha de cierre de reporte 31 de enero de 2025. Las cifras pueden ser diferentes si se utiliza una fecha de cierre de reporte posterior  
2025: Cifras enero a septiembre, fecha de cierre de reporte 30 de septiembre de 2025. Las cifras pueden ser diferentes si se utiliza una fecha de cierre de reporte posterior.  
[a] Se refiere a los cuerpos entregados dignamente o culturalmente pertinentes de personas que se encontraban dentro del Universo de PDD asignado al GITT.  
[b] Se refiere a los cuerpos entregados en espacios de entrega digna realizados por el GITT que pueden incluir los espacios de entrega digna de cuerpos encontrados vinculados a los PRB  
[\*] Como porcentaje del total 2018 - 2025  
[\*\*] Como porcentaje del total 2023-2025.










Indicador	2024	Enero - Septiembre 2024	Enero - Septiembre 2025	Acumulado 2025
Entidades públicas o privadas que participaron en la formulación, ajuste o validación del PRB	0	0	0	0
Entidades con las que se han adelantado acciones de articulación para la búsqueda	172	108	164	336
Espacios de articulación interinstitucional para la búsqueda con entidades	81	43	63	144
Acciones de articulación interinstitucional en materia de búsqueda humanitaria y extrajudicial	89	46	141	230

**Notas.**  
2024, cifras enero a diciembre. Fecha de cierre de reporte 31 de diciembre de 2024. Las cifras pueden ser diferentes si se utiliza una fecha de cierre de reporte posterior.  
2025, cifras enero a septiembre. Fecha de cierre de reporte 30 de septiembre de 2025. Las cifras pueden ser diferentes si se utiliza una fecha de cierre de reporte posterior.  
Fuente: Información tomada de Matriz de Seguimiento y Monitoreo OAP, a partir de los reportes realizados por los GITT y el cotejo con la información del SIM Busquemos





Indicador	2024	Enero - Septiembre 2024	Enero - septiembre 2025	Acumulado 2025
Espacios de participación para la búsqueda con personas u organizaciones	197	182	217	414
Acciones en materia de búsqueda humanitaria y extrajudicial en las que participaron personas u organizaciones	270	127	342	612
Personas que participaron en acciones de búsqueda humanitaria y extrajudicial	 93	20	293	386
Personas que participaron en acciones de búsqueda humanitaria y extrajudicial	 161	109	238	399
Personas que participaron en acciones de búsqueda humanitaria y extrajudicial	 248	206	111	359
Personas con orientación o identidad de género diversa que participaron en acciones de búsqueda humanitaria y extrajudicial	 0	0	14	14
Personas pertenecientes a comunidades étnicas que participaron en acciones de búsqueda humanitaria y extrajudicial	 226	165	267	493
Organizaciones que participaron en acciones de búsqueda humanitaria y extrajudicial	73	43	74	147

**Notas.**  
2024, cifras enero a diciembre. Fecha de cierre de reporte 31 de diciembre de 2024. Las cifras pueden ser diferentes si se utiliza una fecha de cierre de reporte posterior.  
2025, cifras enero a septiembre. Fecha de cierre de reporte 30 de septiembre de 2025. Las cifras pueden ser diferentes si se utiliza una fecha de cierre de reporte posterior.  
Fuente: Información tomada de Matriz de Seguimiento y Monitoreo OAP, a partir de los reportes realizados por los GITT y el cotejo con la información del SIM Busquemos





UNIDAD DE BÚSQUEDA  
DE PERSONAS DADAS POR DESAPARECIDAS

# CIFRAS PLANES REGIONALES DE BÚSQUEDA





Universo PDD\*\*



PDD con solicitud de búsqueda\*\*

Catatumbo

Sur de Norte de Santander

2.561

165

824

48

2018- 2022

2023

2024

2025

2018- 2022

2023

2024

2025



Muestras tomadas a familiares

268

0

104

55

0

0

2

2



Prospecciones

1

37

31

20

0

0

2

0



Cuerpos recuperados

18

39

15

11

0

0

8

0



Cuerpos entregados dignamente

1

0

5

2

0

0

0

0



Actos administrativos con acceso a lugares

5

2

5

6

0

0

1

0

Notas.

Cifras enero a diciembre de 2024. Fecha de cierre de reporte 31 de diciembre de 2024. Las cifras pueden ser diferentes si se utiliza una fecha de cierre de reporte posterior.  
Cifras enero a septiembre de 2025. Fecha de cierre de reporte 30 de septiembre de 2025. Las cifras pueden ser diferentes si se utiliza una fecha de cierre de reporte posterior.  
Fuente: Información tomada de Matriz de Seguimiento y Monitoreo OAP, a partir de los reportes realizados por los GITT y el cotejo con la información del SIM Busquemos  
\*\*Universo PDD asociadas al PRB, Versión VIII. Dirección de Información Planeación y Localización para la Búsqueda





Universo PDD\*\*



PDD con solicitud de búsqueda\*\*

Área metropolitana de Cúcuta y  
Frontera

2.050

498

2018- 2022

2023

2024

2025



Muestras tomadas a familiares

86

253

143

51



Prospecciones

2

7

2181

288



Cuerpos recuperados

15

2

271

61



Cuerpos entregados dignamente

0

2

6

4



Actos administrativos con acceso a  
lugares

2

1

4

2

Notas.

Cifras enero a diciembre de 2024. Fecha de cierre de reporte 31 de diciembre de 2024. Las cifras pueden ser diferentes si se utiliza una fecha de cierre de reporte posterior.

Cifras enero a septiembre de 2025. Fecha de cierre de reporte 30 de septiembre de 2025. Las cifras pueden ser diferentes si se utiliza una fecha de cierre de reporte posterior.

Fuente: Información tomada de Matriz de Seguimiento y Monitoreo OAP, a partir de los reportes realizados por los GITT y el cotejo con la información del SIM Busquemos

\*\*Universo PDD asociadas al PRB, Versión VIII. Dirección de Información Planeación y Localización para la Búsqueda





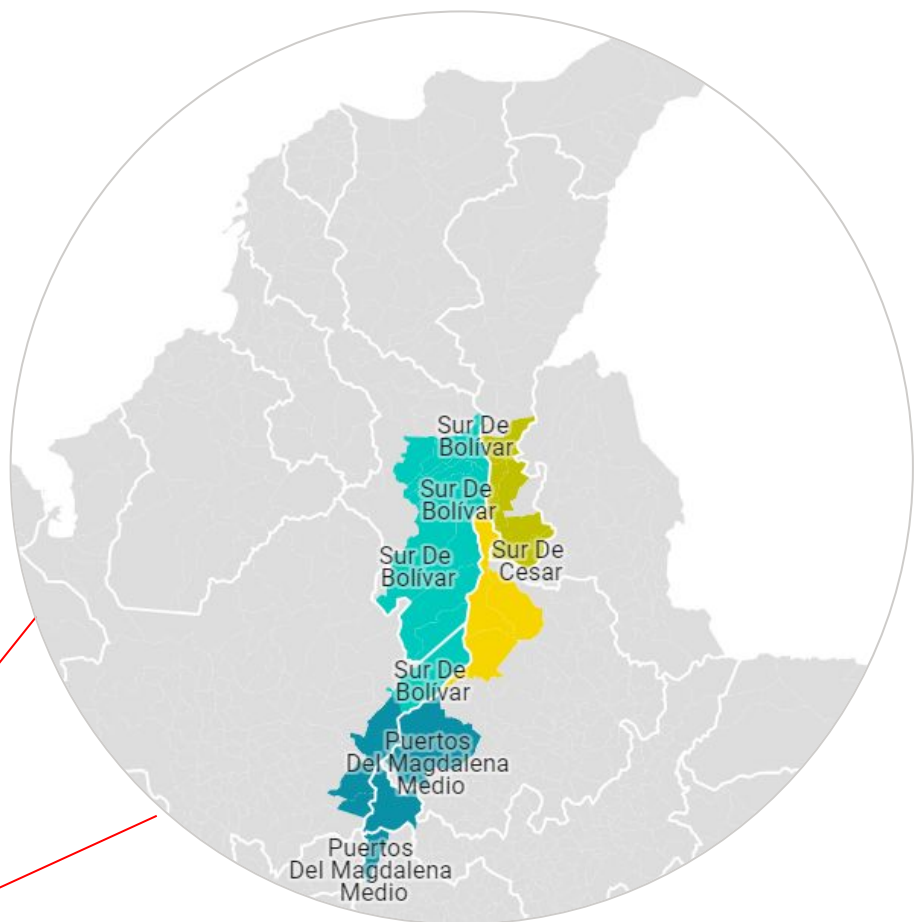

UNIDAD DE BÚSQUEDA  
DE PERSONAS DADAS POR DESAPARECIDAS

# ASÍ AVANZAMOS

*GITT Magdalena  
Medio*








[https://www.datawrapper.de/\\_IWylG/](https://www.datawrapper.de/_IWylG/)

4 PRB

6 DEPARTAMENTOS

25 MUNICIPIOS

**Notas.**  
\*Universo PDD asignadas al Grupo Interno, Versión VIII. Dirección de Información Planeación y Localización para la Búsqueda  
\*\* Corte de la información RNFIS: 30 de septiembre. Dirección de Información Planeación y Localización para la Búsqueda  
\*\*\* Corte de la información Sitios intervenidos: 30 de septiembre de 2025. Dirección de Información Planeación y Localización para la Búsqueda  
\*\*\*\* Muestras Biológicas tomadas por la UBPD a familiares, muestradantes, por GITT y PRB de acuerdo a cruce con SIRDEC 30-09-2025.  
\*\*\*\*\* Muestras (totales) efectivamente radicadas ante el INMLCF. de acuerdo a cruce con SIRDEC 30-09-2025.










Universo asignado al GITT\*

Total GITT	5.677
Barranca Región	1.495
Puertos Del Magdalena Medio	2.173
Sur de Bolivar	1.192
Sur de Cesar	817

Lugares de interés forense

GITT	**INCLUIDOS EN EL RNFIS	***INTERVENIDOS (Confirmados y descartados)	****MUESTRAS BIOLÓGICAS TOMADAS POR LA UBPD RADICADAS EN SIRDEC	*****MUESTRAS BIOLÓGICAS TOTALES RADICADAS EN SIRDEC
GITT MAGDALENA MEDIO	1164	389	240	1422



ACCIÓN HUMANITARIA		2018-2022	2023	2024	2025	% [**]	2023-2025	%[*]	2018-2025
	Muestras tomadas a familiares	350	346	181	94	15,14%	621	63,95%	971
	Prospecciones	3	3	47	97	65,99%	147	98,00%	150
	Cuerpos recuperados por la UBPD	168	1	30	63	67,02%	94	35,88%	262
 <sup>[a]</sup>	Cuerpos entregados dignamente	1	0	4	1	20,00%	5	83,33%	6
 <sup>[b]</sup>	Entregas dignas realizadas	1	1	5	1	14,29%	7	87,50%	8
	Personas encontradas con vida	1	0	4	3	42,86%	7	87,50%	8
	Actos administrativos con acceso a lugares	1	3	12	7	31,82%	22	95,65%	23

**Notas.**  
Fuente: Información tomada de Matriz de Seguimiento y Monitoreo OAP, a partir de los reportes realizados por los GITT y el cotejo con la información del SIM Busquemos 2024 Cifras enero a diciembre. Fecha de cierre de reporte 31 de enero de 2025. Las cifras pueden ser diferentes si se utiliza una fecha de cierre de reporte posterior  
2025: Cifras enero a septiembre, fecha de cierre de reporte 30 de septiembre de 2025. Las cifras pueden ser diferentes si se utiliza una fecha de cierre de reporte posterior.  
[a] Se refiere a los cuerpos entregados dignamente o culturalmente pertinentes de personas que se encontraban dentro del Universo de PDD asignado al GITT.  
[b] Se refiere a los cuerpos entregados en espacios de entrega digna realizados por el GITT que pueden incluir los espacios de entrega digna de cuerpos encontrados vinculados a los PRB  
[\*] Como porcentaje del total 2018 - 2025  
[\*\*] Como porcentaje del total 2023-2025.





Indicador	2024	Enero - Septiembre 2024	Enero - Septiembre 2025	Acumulado 2025
Entidades públicas o privadas que participaron en la formulación, ajuste o validación del PRB	70	3	12	82
Entidades con las que se han adelantado acciones de articulación para la búsqueda	183	167	211	394
Espacios de articulación interinstitucional para la búsqueda con entidades	77	67	26	103
Acciones de articulación interinstitucional en materia de búsqueda humanitaria y extrajudicial	92	73	56	148

**Notas.**  
2024, cifras enero a diciembre. Fecha de cierre de reporte 31 de diciembre de 2024. Las cifras pueden ser diferentes si se utiliza una fecha de cierre de reporte posterior.  
2025, cifras enero a septiembre. Fecha de cierre de reporte 30 de septiembre de 2025. Las cifras pueden ser diferentes si se utiliza una fecha de cierre de reporte posterior.  
Fuente: Información tomada de Matriz de Seguimiento y Monitoreo OAP, a partir de los reportes realizados por los GITT y el cotejo con la información del SIM Busquemos



ACCIONES DE PARTICIPACIÓN 2025				
Indicador	2024	Enero - Septiembre 2024	Enero - septiembre 2025	Acumulado 2025
Espacios de participación para la búsqueda con personas u organizaciones	472	421	49	521
Acciones en materia de búsqueda humanitaria y extrajudicial en las que participaron personas u organizaciones	598	547	461	1.059
Personas que participaron en acciones de búsqueda humanitaria y extrajudicial	758	629	587	1.345
Personas que participaron en acciones de búsqueda humanitaria y extrajudicial	518	439	416	934
Personas que participaron en acciones de búsqueda humanitaria y extrajudicial	240	190	171	411
Personas con orientación o identidad de género diversa que participaron en acciones de búsqueda humanitaria y extrajudicial	26	24	9	35
Personas pertenecientes a comunidades étnicas que participaron en acciones de búsqueda humanitaria y extrajudicial	722	591	543	1.265
Organizaciones que participaron en acciones de búsqueda humanitaria y extrajudicial	61	57	45	106
<b>Notas.</b> 2024, cifras enero a diciembre. Fecha de cierre de reporte 31 de diciembre de 2024. Las cifras pueden ser diferentes si se utiliza una fecha de cierre de reporte posterior. 2025, cifras enero a septiembre. Fecha de cierre de reporte 30 de septiembre de 2025. Las cifras pueden ser diferentes si se utiliza una fecha de cierre de reporte posterior. Fuente: Información tomada de Matriz de Seguimiento y Monitoreo OAP, a partir de los reportes realizados por los GITT y el cotejo con la información del SIM Busquemos				






UNIDAD DE BÚSQUEDA  
DE PERSONAS DADAS POR DESAPARECIDAS

# PLANES REGIONALES DE BÚSQUEDA REGIONALES DE BÚSQUEDA





Universo PDD\*\*



PDD con solicitud de búsqueda\*\*



Muestras tomadas a familiares



Prospecciones



Cuerpos recuperados



Cuerpos entregados dignamente



Actos administrativos con acceso a lugares

Barranca Región

Puertos Del Magdalena Medio

1.495

2.173

583

802

2018- 2022

2023

2024

2025

2018- 2022

2023

2024

2025

174

77

97

46

102

209

16

14

3

3

19

58

0

0

25

5

0

0

14

44

165

1

16

1

1

0

3

1

0

0

0

0

0

1

6

2

0

0

1


0

Notas.

Cifras enero a diciembre de 2024. Fecha de cierre de reporte 31 de diciembre de 2024. Las cifras pueden ser diferentes si se utiliza una fecha de cierre de reporte posterior.  
Cifras enero a septiembre de 2025. Fecha de cierre de reporte 30 de septiembre de 2025. Las cifras pueden ser diferentes si se utiliza una fecha de cierre de reporte posterior.  
Fuente: Información tomada de Matriz de Seguimiento y Monitoreo OAP, a partir de los reportes realizados por los GITT y el cotejo con la información del SIM Busquemos  
\*\*Universo PDD asociadas al PRB, Versión VIII. Dirección de Información Planeación y Localización para la Búsqueda



ACCIONES HUMANITARIAS



Universo PDD\*\*



PDD con solicitud de búsqueda\*\*

Sur de Bolivar

Sur de Cesar

1.192

817

433

245

2018- 2022

2023

2024

2025

2018- 2022

2023

2024

2025



Muestras tomadas a familiares

0

17

55

18

74

43

13

16



Prospecciones

0

0

2

5

0

0

1

29



Cuerpos recuperados

3

0

0

5

0

0

0

13



Cuerpos entregados dignamente

0

0

1

0

0

0

0

0



Actos administrativos con acceso a lugares

1

0

6

3

0

1

0

2

Notas.

Cifras enero a diciembre de 2024. Fecha de cierre de reporte 31 de diciembre de 2024. Las cifras pueden ser diferentes si se utiliza una fecha de cierre de reporte posterior.  
Cifras enero a septiembre de 2025. Fecha de cierre de reporte 30 de septiembre de 2025. Las cifras pueden ser diferentes si se utiliza una fecha de cierre de reporte posterior.  
Fuente: Información tomada de Matriz de Seguimiento y Monitoreo OAP, a partir de los reportes realizados por los GITT y el cotejo con la información del SIM Busquemos  
\*\*Universo PDD asociadas al PRB, Versión VIII. Dirección de Información Planeación y Localización para la Búsqueda



ANEXO

# CIFRAS PERSONAS DADAS POR DESAPARECIDAS POR DEPARTAMENTO DE DESAPARICIÓN



UNIDAD DE BÚSQUEDA  
DE PERSONAS DADAS POR DESAPARECIDAS



PERSONAS DADAS POR DESAPARECIDAS  
SEGÚN DEPARTAMENTO DE DESAPARICIÓN

Antioquia  
PDD: 25.794

César  
PDD: .4.371

Norte de Santander  
PDD: 5.143

Santander  
PDD: 4932

Boyacá  
PDD: 1474

Cundinamarca  
PDD: 2.279

Consulte el Mapa interactivo a través del siguiente  
enlace:  
[https://www.datawrapper.de/\\_mXokB/](https://www.datawrapper.de/_mXokB/)

**Nota:**  
Universo PDD, Versión VIII. Dirección de Información Planeación y Localización para la Búsqueda. Visor BÚHO