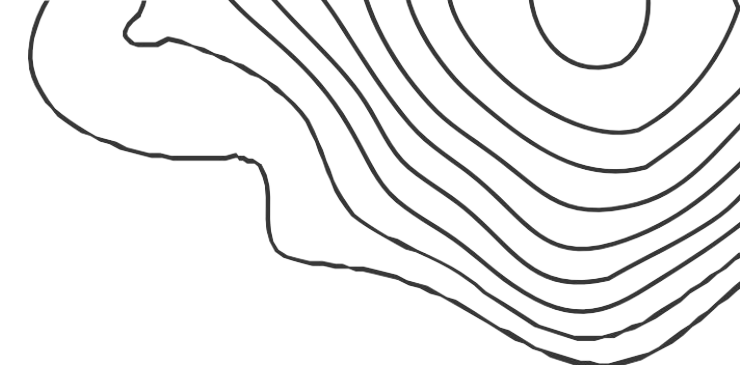




# Así AVANZAMOS




UNIDAD DE BÚSQUEDA  
DE PERSONAS DADAS POR DESAPARECIDAS



SISTEMA DE SEGUIMIENTO Y MONITOREO A LA PLANEACIÓN PARA LA BÚSQUEDA

Boletín Estadístico Regional III Trimestre  
Enero - Septiembre / 2025



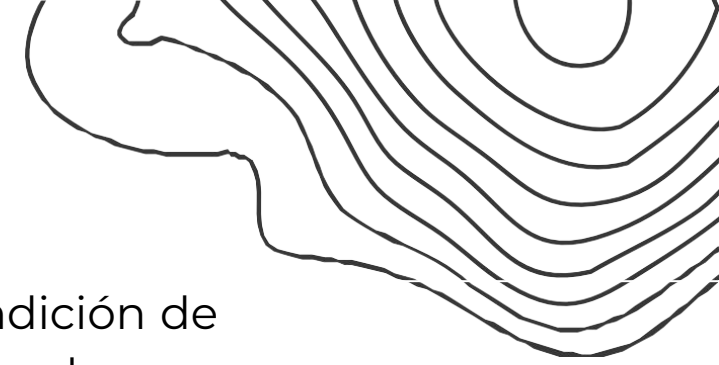
# CONTENIDO

I.	Presentación	3
II.	Notas Técnicas	4
III.	Notas Aclaratorias	5
IV.	Cifras Nacionales	6
V.	Cifras Regional Oriente	12
VI	Cifras GITT - Arauca	15
6.1.	Cifras Planes Regionales de Búsqueda	20
VII	Cifras GITT - Casanare	22
7.1.	Cifras Planes Regionales de Búsqueda	27
VIII.	Cifras GITT - Guaviare	29
8.1I.	Cifras Planes Regionales de Búsqueda	34
IX.	Cifras GITT - Meta	37
9.1.	Cifras Planes Regionales de Búsqueda	42
X	Anexo. Personas dadas por desaparecidas según departamento de desaparición	48





# PRESENTACIÓN



Atendiendo al compromiso de la Dirección de la Unidad de Búsqueda de Personas dadas por Desaparecidas, para aportar información a la rendición de cuentas y a la transparencia, proveer información para la toma de decisiones oportunas para reorientar las acciones, metas y recursos en pro de una búsqueda humanitaria y extrajudicial más eficiente y reparadora; presentamos el Tercer Boletín Estadístico Regional del año 2025 .

Este Boletín es resultado del trabajo conjunto entre los Grupos Internos de Trabajo Territorial -- GITT que hacen posible que la búsqueda humanitaria y extrajudicial se operativice en los territorios, las áreas técnicas que desde el nivel central proporcionan lineamientos y sustento técnico para implementar acciones que dinamicen la búsqueda incorporando el enfoque territorial y la Oficina Asesora Planeación que adelanta el seguimiento y monitoreo de la planeación de una búsqueda orientada a brindar respuestas oportunas e integrales a quienes buscan a las personas dadas por desaparecidas en razón y contexto del conflicto armado; contribuyendo al alivio del sufrimiento y al restablecimiento de los derechos a la búsqueda, a la verdad, a la reparación, a la no repetición, a la justicia y a la construcción de paz.

Esperamos que este producto se convierta en una herramienta adicional para la garantía del derecho de acceso a la información de las personas, familias, organizaciones, colectivos, plataformas y movimientos que buscan, así como para la ciudadanía en general.

Agradecemos a nuestros coordinadores y coordinadoras, a nuestros equipos de investigación, a nuestros equipos forenses, a nuestros enlaces de tejido, a los equipos de comunicación en territorio y a todas las personas que con la realización cuidadosa de su trabajo diario generan el insumo necesario para que este Boletín refleje en cifras la labor que la UBPD realiza con el firme propósito de buscar para encontrarles.

**Luz Janeth Forero Martínez**  
Directora General

**Carlos Hernán Marín Arias**  
Subdirector General Técnico y Territorial



## UNIVERSO

La fuente oficial de la información del Universo de PDD es la Dirección Técnica de Información, Planeación y Localización para la Búsqueda – DTPLB y corresponde a la Versión VIII.

## SITIOS DE INTERÉS FORENSE

La fuente oficial de la información de los Sitios de Interés Forense es la Reportada en el Registro Nacional de Fosas, Cementerios Ilegales y Sepulturas – RNFCIS entregada por la Subdirección de Gestión de Información.

## PROSPECCIONES

La cifra presentada para cada GITT corresponde al reporte de prospecciones intrusivas y no intrusivas realizado por la Dirección Técnica de Prospección, Recuperación e Identificación – DTPRI

## CUERPOS RECUPERADOS

Los cuerpos recuperados pueden ser trasladados al INMLCF para su abordaje o puede ser abordados por la UBPD en el marco de la aplicación de la Metodología de Verificación de Correspondencia Postmortem in situ o pueden ser intervenidos en Laboratorio por Abordaje Integral Forense por parte de la UBPD.

Adicionalmente algunos cuerpos abordados por verificación e correspondencia postmortem in situ pueden ser entregada al INMLCF para ampliación de Análisis

## MUESTRAS

La cifra presentada para cada GITT corresponde al reporte muestras realizado por la Dirección Técnica de Prospección, Recuperación e Identificación – DTPRI

## PERSONAS ENCONTRADAS CON VIDA Y REENCUENTROS

La fuente oficial de la información es la Dirección Técnica de Información, Planeación y Localización para la Búsqueda – DTIPLB

Debe tenerse en cuenta que no toda Persona Encontrada con Vida manifiesta su voluntad de reecontrarse.

Persona reencontrada no se relaciona directamente con el espacio de Reencuentro pues en un reencuentro pueden haber más de dos personas reencontradas.

## CUERPOS ENTREGADOS DIGNAMENTE Y ENTREGAS DIGNAS

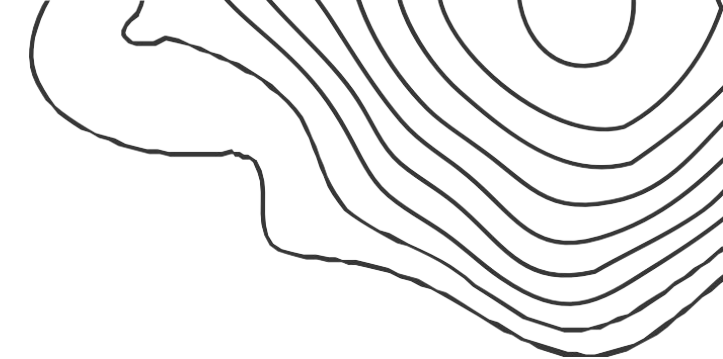
Corresponde a la información suministrada por la Dirección Técnica de Información, Planeación y Localización para la Búsqueda – DTIPLB

No debe confundirse la variable Entrega Digna con la variable Cuerpos Entregados. Puesto que en un espacio de Entrega Digna o Culturalmente Pertinente puede haberse entregado más de un cuerpo.

Los cuerpos entregados dignamente incluyen todos aquellos en los que la UBPD haya participado de la entrega independientemente del rol (Dirección, Coordinación Contribución) que haya desempeñado."



# NOTAS ACLARATORIAS



Para 2024 las cifras incluyen información de enero a diciembre. Fecha de cierre de reporte 31 de enero de 2025. Las cifras pueden ser diferentes si se utiliza una fecha de cierre posterior puesto que están sujetas a actualización por parte de la fuente primaria

Para 2025 las cifras incluyen información de enero a septiembre. Fecha de cierre del reporte 10 de octubre de 2025. Las cifras pueden ser diferentes si se utiliza una fecha de cierre posterior puesto que están sujetas a actualización por parte de la fuente primaria

La agregación de los datos de las 8 Regionales puede no corresponder con el Dato Agregado Nacional, toda vez que existen acciones humanitarias adelantadas por los equipos del Nivel Central y PDD que aún no han sido asignadas a un PRB o que se está adelantando investigación por el Nivel Central.

La Oficina Asesora de Planeación, realizó la verificación y el cotejo de los datos suministrados por cada fuente (Direcciones Técnicas y GITT), en aras de garantizar la coherencia y completitud de la información y procurando que la misma estuviera respaldada por los soportes respectivos.

En caso de encontrar diferencias con las cifras manejadas por el GITT, por favor comunicar a la DTIPLB con copia al enlace de la OAP para establecer la estrategia de abordaje para la verificación de la información y la mejora continua del Seguimiento y Monitoreo a la Planeación.

Como parte del proceso de mejora continua de la calidad del dato y producto del trabajo conjunto de depuración realizado con el INMLCF, las cifras de Cuerpos recuperados por la UBPD entregados al INMLCF para el periodo 2018 – 2022 y 2023 se actualizaron, por lo que difieren de las reportadas en los boletines anteriores.










UNIDAD DE BÚSQUEDA  
DE PERSONAS DADAS POR DESAPARECIDAS

# CIFRAS NACIONALES












Avances en la búsqueda humanitaria y extrajudicial

UNIVERSO		2018-2022	2023	2024	2025	V%[*]	2018-2025		
	Universo PDD	104.602 [v.3]	103.838 [V. 4]	124.734 [V. 6]	132.877 [V8.]	100,00% [V. 8]	132.877	100,00%	132.877 [V. 7]
ACCIÓN HUMANITARIA		2018-2022	2023	2024	2025	%[*]	2023-2025	%[**]	2018-2025
	PDD con solicitud de búsqueda	21.486	4.386	5.785	2.511	19,80%	12.682	37,12%	34.168
	Personas Buscadoras Registradas ante la UBPD	25.966	5.640	7.436	7.422	36,21%	20.498	44,12%	46.464
	Muestras Biológicas Tomadas a Familiares procesadas e incluidas en el Banco de Perfiles Genéticos	9.200	4.790	3.530	3.184	27,68%	11.504	55,56%	20.704
	Aportantes de Información	1.489	875	1.171	952	31,75%	2.998	66,82%	4.487
	Lugares de interés forense incluidos en el RNFCIS	5.514	2.953	2.210	2.005	27,97%	7.168	56,52%	12.682
	Sitios de Interés Forense Intervenidos por la UBPD (Confirmados y Descartados)	707	81	715	323	28,87%	1.119	61,28%	1.826

2025: Cifras enero a septiembre. Fecha de cierre de reporte 30 de septiembre de 2025. Las cifras pueden ser diferentes si se utiliza una fecha de cierre de reporte posterior.  
Cifras a cierre 30 septiembre: Muestras Biológicas Tomadas a Familiares procesadas e incluidas en el Banco de Perfiles Genéticos  
2024 Cifras enero a diciembre. Fecha de cierre de reporte 31 de enero de 2025. Las cifras pueden ser diferentes si se utiliza una fecha de cierre de reporte posterior.  
[\*] Como porcentaje del total 2018 - 2025  
[\*\*] Como porcentaje del total 2023-2025.

Nota: Universo [V4] Durante el 2023, se identificaron y depuraron 764 registros repetidos en el Universo, por lo que se registra reducción frente al Universo v3.



RESULTADOS		Avances en la búsqueda humanitaria y extrajudicial							
ACCIÓN HUMANITARIA		2018-2022	2023	2024	2025	% [**]	2023-2025	%[*]	2018-2025
	Prospecciones	319	364	3.702	2.224	35,36%	6.290	95,17%	6.609
	Cuerpos recuperados por la UBPD	746	505	1.239	1.161	39,97%	2.905	79,57%	3.651
	Cuerpos recuperados entregados al INMLCF	746	419	940	762	35,93%	2.121	73,98%	2.867
	Cuerpos abordados por correspondencia in situ por la UBPD	0	82	234	165	34,30%	481	100,0%	481
	Cuerpos recuperados por la UBPD identificados	15	61	150	159	42,97%	370	96,10%	385
	Cuerpos entregados dignamente	181	79	166	145	37,18%	390	68,30%	571
	Personas encontradas con vida asociadas a PRB	27	9	133	111	43,87%	253	90,36%	280

2025: Cifras enero a Septiembre. Fecha de cierre de reporte 30 de septiembre de 2025. Las cifras pueden ser diferentes si se utiliza una fecha de cierre de reporte posterior


[\*] Como porcentaje del total 2018-2025.

[\*\*] Como porcentaje del total 2023-2025.

Nota: 36 Cuerpos Identificados por el INMLCF en Metodología Verificación Post Mortem. 137 Cuerpos Identificados UBPD con Metodología de Verificación Post Mortem. 25 Cuerpos Identificados posterior a la Verificación Post Mortem (después del procesamiento muestras), 8 Cuerpos Identificados UBPD Abordaje laboratorio HSJD Verificación Post mortem. 8 Cuerpos Identificados UBPD Abordaje Integral Laboratorio Medellín

Fuente: " MATRIZ CUERPOS IDENTIFICADOS POR EL INMLCF Y LA UBPD" - DTPRI

#LaBúsquedaNosUne



UBPD  
UNIDAD DE BÚSQUEDA  
DE PERSONAS DADAS POR DESAPARECIDAS



# Avances en la búsqueda humanitaria y extrajudicial

## Estrategia Búsqueda Inversa

Avances 2023-2024



68

PERSONAS CON CONTACTO A FAMILIA O ALLEGADOS



25

ENTREGAS DIGNAS REALIZADAS



34

PERSONAS QUE CONTINUÁN BUSCANDO A SUS FAMILIAS O ALLEGADOS

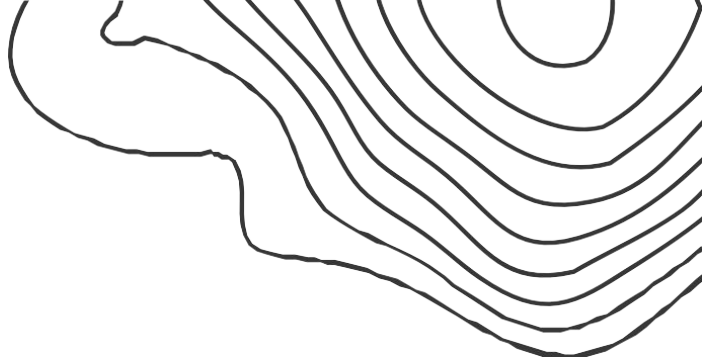


102

TOTAL REGISTROS PUBLICADOS

**Nota:**  
La Búsqueda inversa es una estrategia conjunta entre UBPD - JEP - INMLCF  
[Fuente Dirección Técnica de Información, Planeación y Localización para la Búsqueda - DTIPLB - BhUÓ]





# Avances en la búsqueda humanitaria y extrajudicial

## Estrategia de contacto Permanente



ACCIÓN HUMANITARIA	2024 (Ene-Dic)	2025 (Ene-Sep)	% [*]	2024-2025
1. Personas contactadas a través de la línea Nacional - Nivel Central y canal presencial - Enlaces de diálogo y tejido social- Nivel territorial	6.925 **	6.563	48,66%	13.488
2. Personas contactadas con las que se adelanta al menos una acción de participación en el nivel territorial	2.298***	2.551	52,61%	4.849

**Nota:** Información obtenida del reporte mensual de fichas de indicadores del Comité Directivo.  
[\*] Porcentaje de avance respecto del total acumulado 2024 - 2025  
[\*\*] PB contactadas en Nivel Central (3.481), Territorio (2.298) y Ruta Buscadora (1.146)  
[\*\*\*] solicitudes gestionadas por los GITT de lo remitido por nivel central








UNIDAD DE BÚSQUEDA  
DE PERSONAS DADAS POR DESAPARECIDAS

# ASÍ AVANZAMOS

## *Regional Oriente*







Universo asignado a la Regional

GITT	UNIVERSO	PDD CON SOLICITUD	PDD CON MUESTRA
REGIONAL	16.020	6.898	3.400
GITT ARAUCA	2.714	1.043	472
GITT CASANARE	2.081	963	600
GITT GUAVIARE	4.643	2.000	902
GITT META	6.582	2.892	1.426

Lugares de interés forense

- 15 PRB
- 8 DEPARTAMENTOS
- 79 MUNICIPIOS

GITT	**INCLUIDOS EN EL RNCFIS	***INTERVENIDOS (Confirmados y descartados)	****MUESTRAS BIOLÓGICAS TOMADAS POR LA UBPD RADICADAS EN SIRDEC	*****MUESTRAS BIOLÓGICAS TOTALES RADICADAS EN SIRDEC
REGIONAL	2212	244	815	2669
GITT ARAUCA	245	28	163	403
GITT CASANARE	424	46	150	321
GITT GUAVIARE	561	45	129	768
GITT META	982	125	373	1177

Notas.

\*Universo PDD asignadas al Grupo Interno, Versión VIII. Dirección de Información Planeación y Localización para la Búsqueda

\*\* Corte de la información RNCFIS: 30 de septiembre. Dirección de Información Planeación y Localización para la Búsqueda.

\*\*\* Corte de la información Sitios intervenidos: 30 de septiembre de 2025. Dirección de Información Planeación y Localización para la Búsqueda

\*\*\*\* Muestras Biológicas tomadas por la UBPD a familiares, muestradantes, por GITT y PRB de acuerdo a cruce con SIRDEC 30-09-2025.



ACCIÓN HUMANITARIA

2018-2022

2023

2024

2025

%[\*]

2023-2025

%[\*]

2018-2025



Muestras tomadas a familiares

1.522

406

489

566

38,74%

1.461

48,98%

2.983



Prospecciones

64

48

254

198

39,60%

500

88,65%

564



Cuerpos recuperados por la UBPD

80

51

167

122

35,88%

340

80,95%

420



[a] Cuerpos entregados dignamente

42

32

33

30

31,58%

95

69,34%

137



[b] Entregas dignas realizadas

44

30

34

34

34,69%

98

69,01%

142



Personas encontradas con vida

7

0

40

19

32,20%

59

89,39%

66



Actos administrativos con acceso a lugares

25

26

41

43

39,09%

110

81,48%

135

Notas.

Fuente: Información tomada de Matriz de Seguimiento y Monitoreo OAP, a partir de los reportes realizados por los GITT y el cotejo con la información del SIM Busquemos

2024 Cifras enero a diciembre. Fecha de cierre de reporte 31 de enero de 2025. Las cifras pueden ser diferentes si se utiliza una fecha de cierre de reporte posterior

2025: Cifras enero a septiembre, fecha de cierre de reporte 30 de septiembre de 2025. Las cifras pueden ser diferentes si se utiliza una fecha de cierre de reporte posterior.

[a] Se refiere a los cuerpos entregados dignamente o culturalmente pertinentes de personas que se encontraban dentro del Universo de PDD asignado al GITT.

[b] Se refiere a los cuerpos entregados en espacios de entrega digna realizados por el GITT que pueden incluir los espacios de entrega digna de cuerpos encontrados vinculados a los PRB a su cargo o los espacios facilitados por el GITT para la entrega digna de personas encontradas por otros GITT en el marco de la estrategia de trabajo interterritorial.

[\*] Como porcentaje del total 2018 - 2025






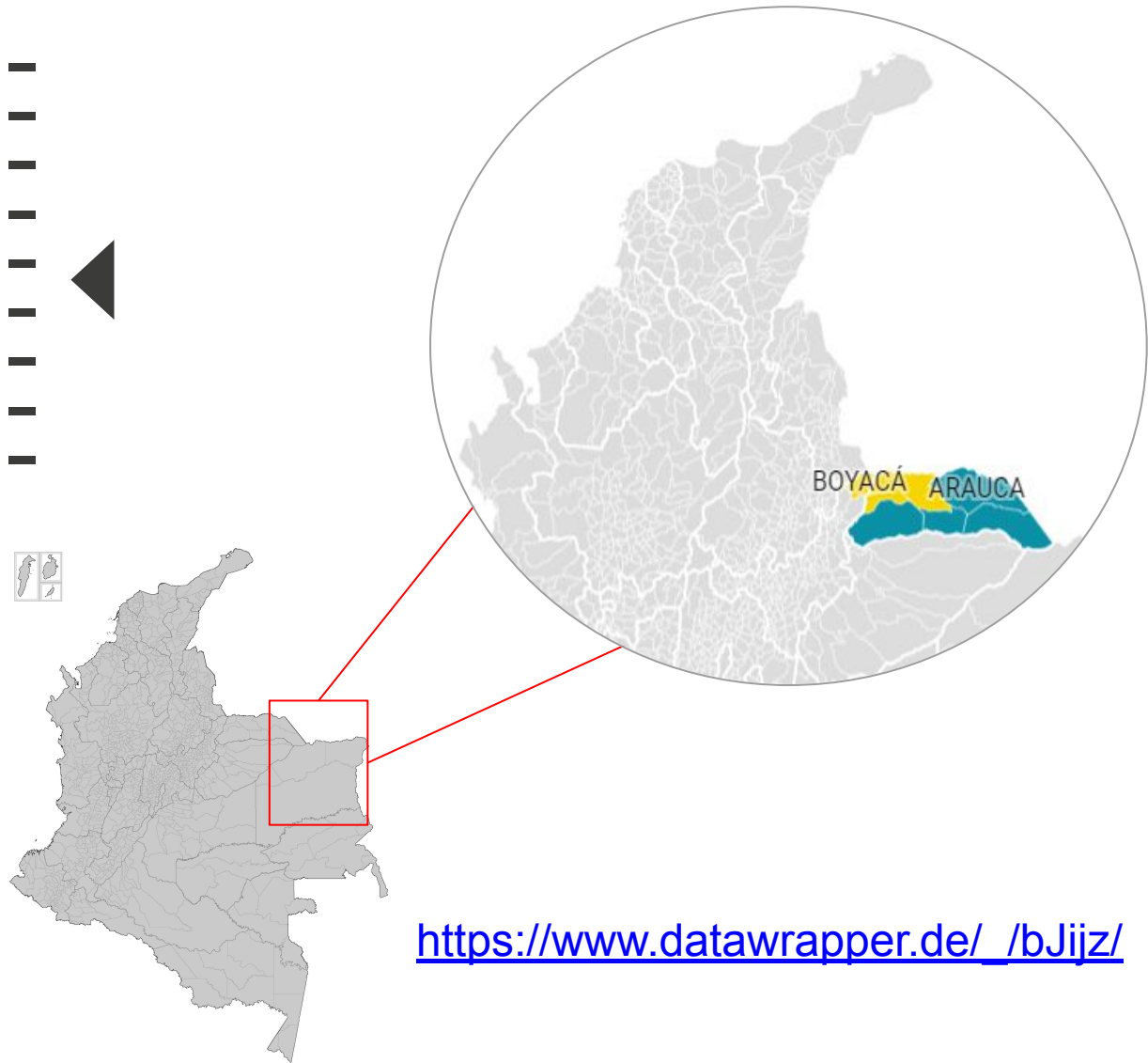

UNIDAD DE BÚSQUEDA  
DE PERSONAS DADAS POR DESAPARECIDAS

# ASÍ AVANZAMOS

## *GITT Arauca*







\*Universo asignado al GITT

Sarare	1.216
Tame Y Sabanas De Arauca	1.273
<b>Total GITT</b>	<b>2.489</b>

Lugares de interés forense

- 2 PRB
- 2 DEPARTAMENTOS
- 8 MUNICIPIOS

Notas.

\*Universo PDD asignadas al Grupo Interno, Versión VIII. Dirección de Información Planeación y Localización para la Búsqueda

\*\* Corte de la información RNFIS: 30 de septiembre. Dirección de Información Planeación y Localización para la Búsqueda

\*\*\* Corte de la información Sitios intervenidos: 30 de septiembre de 2025. Dirección de Información Planeación y Localización para la Búsqueda

\*\*\*\* Muestras Biológicas tomadas por la UBPD a familiares, muestradantes, por GITT y PRB de acuerdo a cruce con SIRDEC 30-09-2025.

\*\*\*\*\* Muestras (totales) efectivamente radicadas ante el INMLCF. de acuerdo a cruce con SIRDEC 30-09-2025.

GITT		**INCLUIDOS EN EL RNFIS	***INTERVENIDOS (Confirmados y descartados)	****MUESTRAS BIOLÓGICAS TOMADAS POR LA UBPD RADICADAS EN SIRDEC	*****MUESTRAS BIOLÓGICAS TOTALES RADICADAS EN SIRDEC
GITT ARAUCA		245	28	163	403



Fuente: Información tomada de Matriz de Seguimiento y Monitoreo OAP, a partir de los reportes realizados por los GITT y el cotejo con la información del SIM Busquemos

2025: Cifras enero a septiembre, fecha de cierre de reporte 30 de septiembre de 2025. Las cifras pueden ser diferentes si se utiliza una fecha de cierre de reporte posterior.

[a] Se refiere a los cuerpos entregados dignamente o culturalmente pertinentes de personas que se encontraban dentro del Universo de PDD asignado al GITT.

[b] Se refiere a los cuerpos entregados en espacios de entrega digna realizados por el GITT que pueden incluir los espacios de entrega digna de cuerpos encontrados vinculados a los PRB a su cargo o los espacios facilitados por el GITT para la entrega digna de personas encontradas por otros GITT en el marco de la estrategia de trabajo interterritorial.

[\*] Como porcentaje del total 2018 - 2025

[\*\*] Como porcentaje del total 2023-2025





Indicador	2024	Enero - Septiembre 2024	Enero - Septiembre 2025	Acumulado 2025
Entidades públicas o privadas que participaron en la formulación, ajuste o validación del PRB	37	0	65	102
Entidades con las que se han adelantado acciones de articulación para la búsqueda	205	142	86	291
Espacios de articulación interinstitucional para la búsqueda con entidades	138	82	97	235
Acciones de articulación interinstitucional en materia de búsqueda humanitaria y extrajudicial	163	107	92	255

Notas.

2024, cifras enero a diciembre. Fecha de cierre de reporte 31 de diciembre de 2024. Las cifras pueden ser diferentes si se utiliza una fecha de cierre de reporte posterior.  
2025, cifras enero a septiembre. Fecha de cierre de reporte 30 de septiembre de 2025. Las cifras pueden ser diferentes si se utiliza una fecha de cierre de reporte posterior.  
Fuente: Información tomada de Matriz de Seguimiento y Monitoreo OAP, a partir de los reportes realizados por los GITT y el cotejo con la información del SIM Busquemos



ACCIONES DE PARTICIPACIÓN 2024					
Indicador	2024	Enero - Septiembre 2024	Enero - septiembre 2025	Acumulado 2025	
Espacios de participación para la búsqueda con personas u organizaciones	47	26	13	60	
Acciones en materia de búsqueda humanitaria y extrajudicial en las que participaron personas u organizaciones	56	25	24	80	
Personas que participaron en acciones de búsqueda humanitaria y extrajudicial	14	11	156	170	
Personas que participaron en acciones de búsqueda humanitaria y extrajudicial	10	9	117	127	
Personas que participaron en acciones de búsqueda humanitaria y extrajudicial	2	2	39	41	
Personas con orientación o identidad de género diversa que participaron en acciones de búsqueda humanitaria y extrajudicial	39	34	2	41	
Personas pertenecientes a comunidades étnicas que participaron en acciones de búsqueda humanitaria y extrajudicial	134	119	161	295	
Organizaciones que participaron en acciones de búsqueda humanitaria y extrajudicial	118	105	19	137	
<p><b>Notas.</b></p> <p>2024, cifras enero a diciembre. Fecha de cierre de reporte 31 de diciembre de 2024. Las cifras pueden ser diferentes si se utiliza una fecha de cierre de reporte posterior.</p> <p>2025, cifras enero a septiembre. Fecha de cierre de reporte 30 de septiembre de 2025. Las cifras pueden ser diferentes si se utiliza una fecha de cierre de reporte posterior.</p> <p>Fuente: Información tomada de Matriz de Seguimiento y Monitoreo OAP, a partir de los reportes realizados por los GITT y el cotejo con la información del SIM Busquemos</p>					





UNIDAD DE BÚSQUEDA  
DE PERSONAS DADAS POR DESAPARECIDAS

# CIFRAS PLANES REGIONALES DE BÚSQUEDA





Universo PDD\*\*

1.216

1.273



PDD con solicitud de búsqueda\*\*

545

465

2018- 2022	2023	2024	2025	2018- 2022	2023	2024	2025
------------	------	------	------	------------	------	------	------



Muestras tomadas a familiares

322

14

62

68

234

158

78

54



Prospecciones

3

2

12

17

0

0

26

4



Cuerpos recuperados

11

0

6

23

2

6

43

3



Cuerpos entregados dignamente

5

6

5

2

0

0

2

2



Actos administrativos con acceso a lugares

3

0

1

3

1

1

3

1

Notas.  
Cifras enero a diciembre de 2024. Fecha de cierre de reporte 31 de diciembre de 2024. Las cifras pueden ser diferentes si se utiliza una fecha de cierre de reporte posterior.  
Cifras enero a septiembre de 2025. Fecha de cierre de reporte 30 de septiembre de 2025. Las cifras pueden ser diferentes si se utiliza una fecha de cierre de reporte posterior.  
Fuente: Información tomada de Matriz de Seguimiento y Monitoreo OAP, a partir de los reportes realizados por los GITT y el cotejo con la información del SIM Busquemos  
\*\*Universo PDD asociadas al PRB, Versión VIII. Dirección de Información Planeación y Localización para la Búsqueda





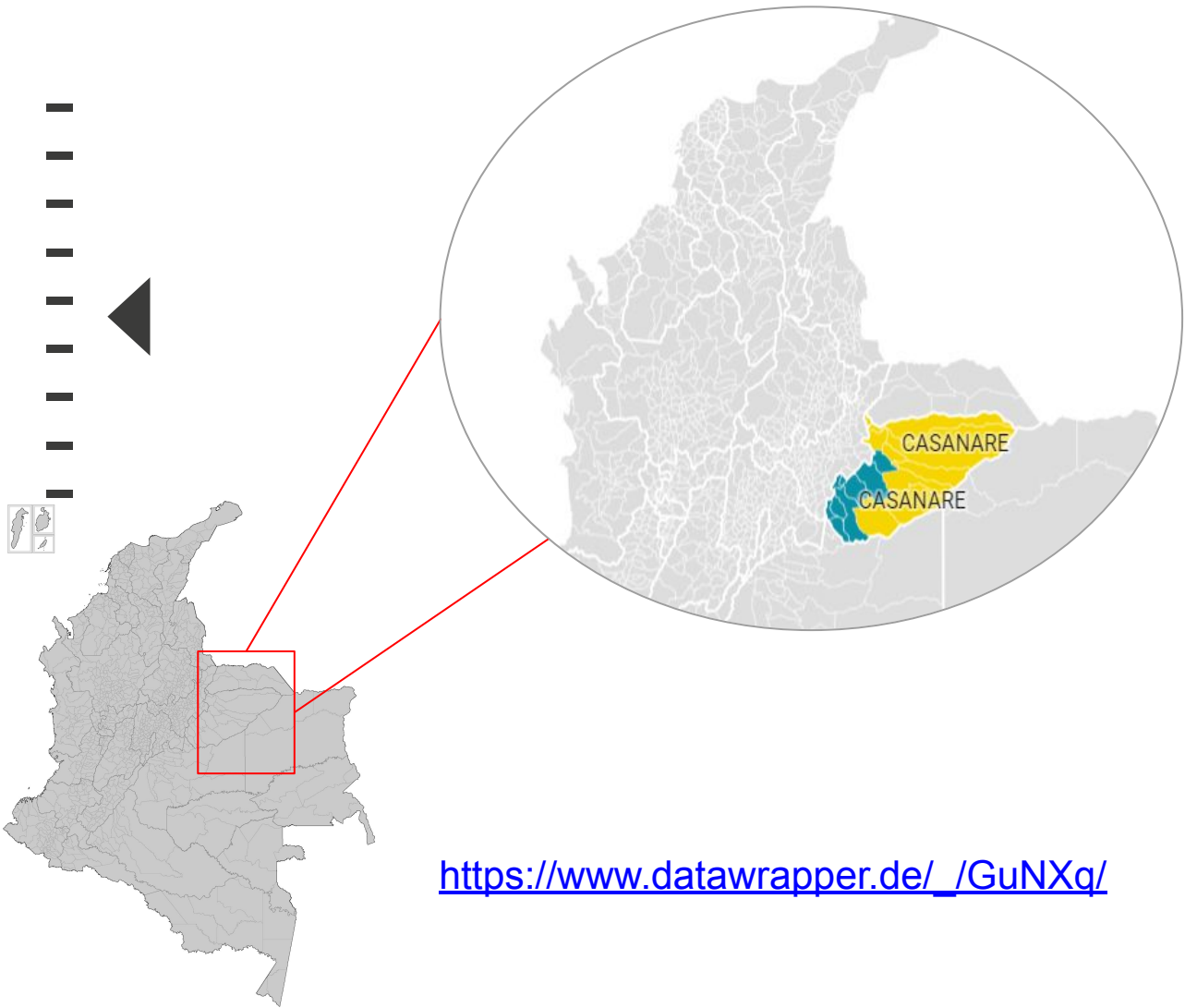
UNIDAD DE BÚSQUEDA  
DE PERSONAS DADAS POR DESAPARECIDAS

# ASÍ AVANZAMOS

## *GITT Casanare*







[https://www.datawrapper.de/\\_/GuNXq/](https://www.datawrapper.de/_/GuNXq/)

- 2 PRB
- 1 DEPARTAMENTOS
- 19 MUNICIPIOS

**Notas.**

\*Universo PDD asignadas al Grupo Interno, Versión VIII. Dirección de Información Planeación y Localización para la Búsqueda


\*\* Corte de la información RNFIS: 30 de septiembre. Dirección de Información Planeación y Localización para la Búsqueda

\*\*\* Corte de la información Sitios intervenidos: 30 de septiembre de 2025. Dirección de Información Planeación y Localización para la Búsqueda

\*\*\*\* Muestras Biológicas tomadas por la UBPD a familiares, muestradantes, por GITT y PRB de acuerdo a cruce con SIRDEC 30-09-2025.

\*\*\*\*\* Muestras (totales) efectivamente radicadas ante el INMLCF. de acuerdo a cruce con SIRDEC 30-09-2025.

UNIVERSO PDD



\*Universo asignado al GITT







Suroccidente de Casanare	1.565
Norte de Casanare	471
Total GITT	2.036

Lugares de interés forense

GITT	**INCLUIDOS EN EL RNFIS	***INTERVENIDOS (Confirmados y descartados)	****MUESTRAS BIOLÓGICAS TOMADAS POR LA UBPD RADICADAS EN SIRDEC	*****MUESTRAS BIOLÓGICAS TOTALES RADICADAS EN SIRDEC
GITT CASANARE	424	46	150	321





ACCIÓN HUMANITARIA		2018-2022	2023	2024	2025	%[*]	2023-2025	%[*]	2018-2025
	Muestras tomadas a familiares	486	28	41	47	40,52%	116	19,27%	602
	Prospecciones	6	2	82	45	34,88%	129	95,56%	135
	Cuerpos recuperados por la UBPD	35	8	32	17	29,82%	57	61,96%	92
	[a] Cuerpos entregados dignamente	2	9	4	8	38,10%	21	91,30%	23
	[b] Entregas dignas realizadas	1	4	7	8	42,11%	19	95,00%	20
	Personas encontradas con vida	0	0	0	1	100,00%	1	100,00%	1
	Actos administrativos con acceso a lugares	8	5	11	10	38,46%	26	76,47%	34

Notas.

Fuente: Información tomada de Matriz de Seguimiento y Monitoreo OAP, a partir de los reportes realizados por los GITT y el cotejo con la información del SIM Busquemos

2024 Cifras enero a diciembre. Fecha de cierre de reporte 31 de enero de 2025. Las cifras pueden ser diferentes si se utiliza una fecha de cierre de reporte posterior

2025: Cifras enero a septiembre, fecha de cierre de reporte 30 de septiembre de 2025. Las cifras pueden ser diferentes si se utiliza una fecha de cierre de reporte posterior.

[a] Se refiere a los cuerpos entregados dignamente o culturalmente pertinentes de personas que se encontraban dentro del Universo de PDD asignado al GITT.

[b] Se refiere a los cuerpos entregados en espacios de entrega digna realizados por el GITT que pueden incluir los espacios de entrega digna de cuerpos encontrados vinculados a los PRB a su cargo o los espacios facilitados por el GITT para la entrega digna de personas encontradas por otros GITT en el marco de la estrategia de trabajo interterritorial.

[\*] Como porcentaje del total 2018 - 2025

[\*\*] Como porcentaje del total 2023-2025.





Indicador	2024	Enero - Septiembre 2024	Enero - Septiembre 2025	Acumulado 2025
Entidades públicas o privadas que participaron en la formulación, ajuste o validación del PRB	85	49	1	86
Entidades con las que se han adelantado acciones de articulación para la búsqueda	194	146	21	215
Espacios de articulación interinstitucional para la búsqueda con entidades	162	134	20	182
Acciones de articulación interinstitucional en materia de búsqueda humanitaria y extrajudicial	180	147	34	214

**Notas.**  
2024, cifras enero a diciembre. Fecha de cierre de reporte 31 de diciembre de 2024. Las cifras pueden ser diferentes si se utiliza una fecha de cierre de reporte posterior.  
2025, cifras enero a septiembre. Fecha de cierre de reporte 30 de septiembre de 2025. Las cifras pueden ser diferentes si se utiliza una fecha de cierre de reporte posterior.  
Fuente: Información tomada de Matriz de Seguimiento y Monitoreo OAP, a partir de los reportes realizados por los GITT y el cotejo con la información del SIM Busquemos



ACCIONES DE PARTICIPACIÓN 2024				
Indicador	2024	Enero - Septiembre 2024	Enero - septiembre 2025	Acumulado 2025
Espacios de participación para la búsqueda con personas u organizaciones	86	85	227	313
Acciones en materia de búsqueda humanitaria y extrajudicial en las que participaron personas u organizaciones	175	160	198	373
Personas que participaron en acciones de búsqueda humanitaria y extrajudicial	714	414	196	910
Personas que participaron en acciones de búsqueda humanitaria y extrajudicial	266	266	153	419
Personas que participaron en acciones de búsqueda humanitaria y extrajudicial	448	148	42	490
Personas con orientación o identidad de género diversa que participaron en acciones de búsqueda humanitaria y extrajudicial	17	17	3	20
Personas pertenecientes a comunidades étnicas que participaron en acciones de búsqueda humanitaria y extrajudicial	106	106	38	144
Organizaciones que participaron en acciones de búsqueda humanitaria y extrajudicial	15	7	12	27
<p><b>Notas.</b></p> <p>2024, cifras enero a diciembre. Fecha de cierre de reporte 31 de diciembre de 2024. Las cifras pueden ser diferentes si se utiliza una fecha de cierre de reporte posterior.</p> <p>2025, cifras enero a septiembre. Fecha de cierre de reporte 30 de septiembre de 2025. Las cifras pueden ser diferentes si se utiliza una fecha de cierre de reporte posterior.</p> <p>Fuente: Información tomada de Matriz de Seguimiento y Monitoreo OAP, a partir de los reportes realizados por los GITT y el cotejo con la información del SIM Busquemos</p>				





UNIDAD DE BÚSQUEDA  
DE PERSONAS DADAS POR DESAPARECIDAS

# CIFRAS PLANES REGIONALES DE BÚSQUEDA





Suroccidente de Casanare

Norte del Casanare



Universo PDD\*\*

1.565

471



PDD con solicitud de  
búsqueda\*\*

725

236

2018- 2022	2023	2024	2025	2018- 2022	2023	2024	2025
------------	------	------	------	------------	------	------	------



Muestras tomadas a  
familiares

334

24

29

27

152

4

12

20



Prospecciones

4

1

59

36

2

1

23

9



Cuerpos recuperados

33

6

23

17

2

2

9

0



Cuerpos entregados  
dignamente

1

8

4

6

1

1

0

2



Actos administrativos con  
acceso a lugares

8

0

8

7

0

5

3

3

Notas.

Cifras enero a diciembre de 2024. Fecha de cierre de reporte 31 de diciembre de 2024. Las cifras pueden ser diferentes si se utiliza una fecha de cierre de reporte posterior.

Cifras enero a septiembre de 2025. Fecha de cierre de reporte 30 de septiembre de 2025. Las cifras pueden ser diferentes si se utiliza una fecha de cierre de reporte posterior.

Fuente: Información tomada de Matriz de Seguimiento y Monitoreo OAP, a partir de los reportes realizados por los GITT y el cotejo con la información del SIM Busquemos

\*\*Universo PDD asociadas al PRB, Versión VIII. Dirección de Información Planeación y Localización para la Búsqueda





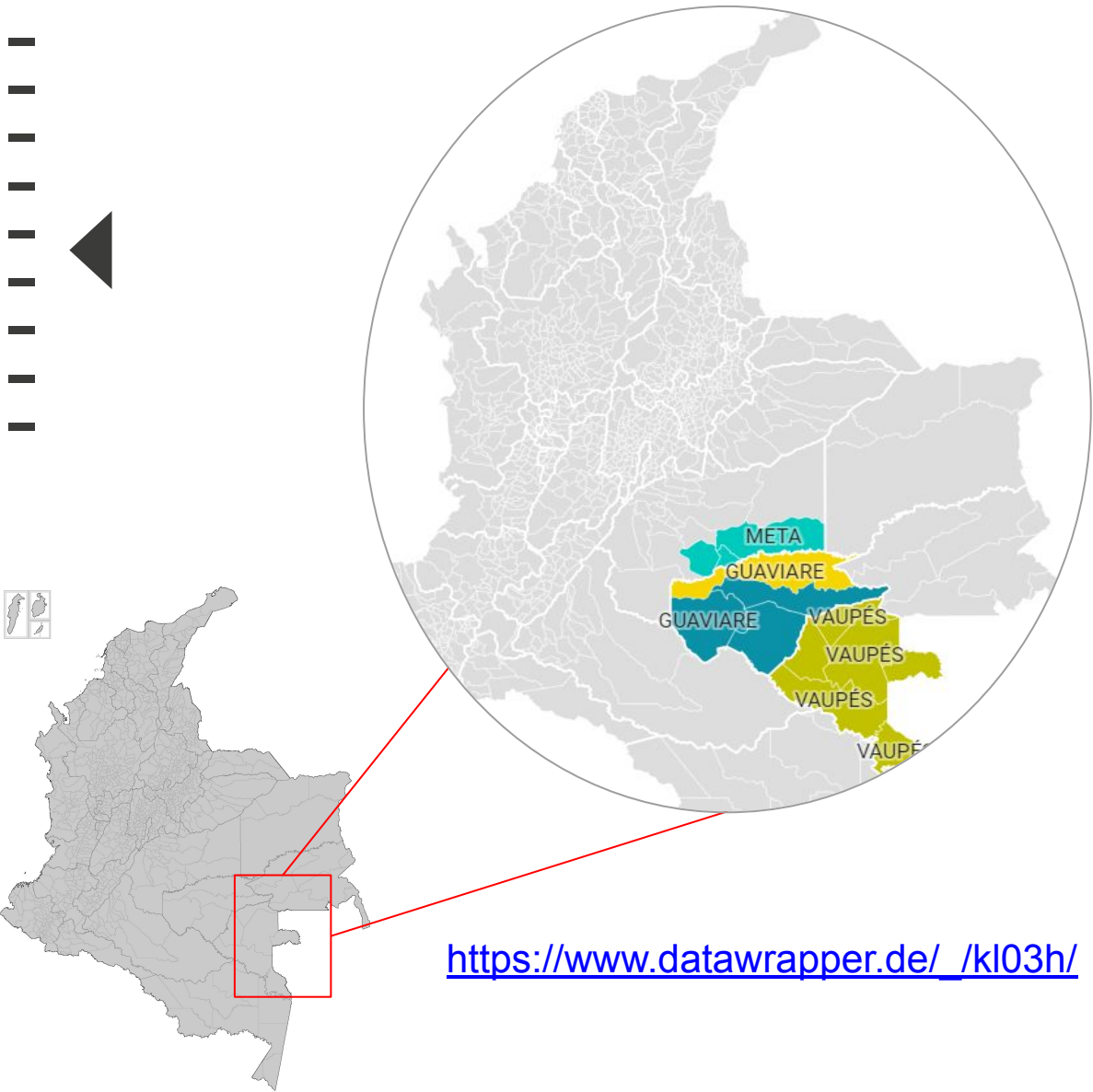

UNIDAD DE BÚSQUEDA  
DE PERSONAS DADAS POR DESAPARECIDAS

# ASÍ AVANZAMOS

## *GITT Guaviare*







- 4 PRB
- 3 DEPARTAMENTOS
- 13 MUNICIPIOS

**Notas.**


\*Universo PDD asignadas al Grupo Interno, Versión VIII. Dirección de Información Planeación y Localización para la Búsqueda

\*\* Corte de la información RNFIS: 30 de septiembre. Dirección de Información Planeación y Localización para la Búsqueda

\*\*\* Corte de la información Sitios intervenidos: 30 de septiembre de 2025. Dirección de Información Planeación y Localización para la Búsqueda

\*\*\*\* Muestras Biológicas tomadas por la UBPD a familiares, muestradantes, por GITT y PRB de acuerdo a cruce con SIRDEC 30-09-2025.

\*\*\*\*\* Muestras (totales) efectivamente radicadas ante el INMLCF. de acuerdo a cruce con SIRDEC 30-09-2025.




### Universo asignado al GITT




San Jose del Guaviare	1.530
Sur de Guaviare	1.020
Sur Meta	1.348
Vaupés	258
<b>Total GITT</b>	<b>4.156</b>

### Lugares de interés forense

GITT	**INCLUIDOS EN EL RNFIS	***INTERVENIDOS (Confirmados y descartados)	****MUESTRAS BIOLÓGICAS TOMADAS POR LA UBPD RADICADAS EN SIRDEC	*****MUESTRAS BIOLÓGICAS TOTALES RADICADAS EN SIRDEC
GITT GUAVIARE	561	45	129	768





ACCIÓN HUMANITARIA		2018-2022	2023	2024	2025	%[*]	2023-2025	%[*]	2018-2025
	Muestras tomadas a familiares	156	32	83	117	50,43%	232	59,79%	388
	Prospecciones	4	36	49	80	48,48%	165	97,63%	169
	Cuerpos recuperados por la UBDP	0	20	18	42	52,50%	80	100,00%	80
	<sup>[a]</sup> Cuerpos entregados dignamente	13	5	6	6	35,29%	17	56,67%	30
	<sup>[b]</sup> Entregas dignas realizadas	8	1	1	3	60,00%	5	38,46%	13
	Personas encontradas con vida	5	0	31	2	6,06%	33	86,84%	38
	Actos administrativos con acceso a lugares	0	5	6	13	54,17%	24	100,00%	24

Notas.

Fuente: Información tomada de Matriz de Seguimiento y Monitoreo OAP, a partir de los reportes realizados por los GITT y el cotejo con la información del SIM Busquemos

2024 Cifras enero a diciembre. Fecha de cierre de reporte 31 de enero de 2025. Las cifras pueden ser diferentes si se utiliza una fecha de cierre de reporte posterior

2025: Cifras enero a septiembre, fecha de cierre de reporte 30 de septiembre de 2025. Las cifras pueden ser diferentes si se utiliza una fecha de cierre de reporte posterior.

[a] Se refiere a los cuerpos entregados dignamente o culturalmente pertinentes de personas que se encontraban dentro del Universo de PDD asignado al GITT.

[b] Se refiere a los cuerpos entregados en espacios de entrega digna realizados por el GITT que pueden incluir los espacios de entrega digna de cuerpos encontrados vinculados a los PRB a su cargo o los espacios facilitados por el GITT para la entrega digna de personas encontradas por otros GITT en el marco de la estrategia de trabajo interterritorial.

[\*] Como porcentaje del total 2018 - 2025

[\*\*] Como porcentaje del total 2023-2025





Indicador	2024	Enero - Septiembre 2024	Enero - Septiembre 2025	Acumulado 2025
Entidades públicas o privadas que participaron en la formulación, ajuste o validación del PRB	0	0	4	4
Entidades con las que se han adelantado acciones de articulación para la búsqueda	87	56	105	192
Espacios de articulación interinstitucional para la búsqueda con entidades	83	56	51	134
Acciones de articulación interinstitucional en materia de búsqueda humanitaria y extrajudicial	93	59	174	267

Notas.

2024, cifras enero a diciembre. Fecha de cierre de reporte 31 de diciembre de 2024. Las cifras pueden ser diferentes si se utiliza una fecha de cierre de reporte posterior.

2025, cifras enero a septiembre. Fecha de cierre de reporte 30 de septiembre de 2025. Las cifras pueden ser diferentes si se utiliza una fecha de cierre de reporte posterior.

Fuente: Información tomada de Matriz de Seguimiento y Monitoreo OAP, a partir de los reportes realizados por los GITT y el cotejo con la información del SIM Busquemos



ACCIONES DE PARTICIPACIÓN 2024				
Indicador	2024	Enero - Septiembre 2024	Enero - septiembre 2025	Acumulado 2025
Espacios de participación para la búsqueda con personas u organizaciones	83	32	260	343
Acciones en materia de búsqueda humanitaria y extrajudicial en las que participaron personas u organizaciones	213	67	475	688
Personas que participaron en acciones de búsqueda humanitaria y extrajudicial	<div> <div> <div></div> <div></div> </div> 34 </div>	16	517	551
Personas que participaron en acciones de búsqueda humanitaria y extrajudicial	<div> <div> <div></div> </div> 4 </div>	0	264	268
Personas que participaron en acciones de búsqueda humanitaria y extrajudicial	<div> <div> <div></div> </div> 30 </div>	16	219	249
Personas con orientación o identidad de género diversa que participaron en acciones de búsqueda humanitaria y extrajudicial	<div> <div> <div></div> </div> 0 </div>	0	0	0
Personas pertenecientes a comunidades étnicas que participaron en acciones de búsqueda humanitaria y extrajudicial	<div> <div> <div></div> </div> 18 </div>	0	253	271
Organizaciones que participaron en acciones de búsqueda humanitaria y extrajudicial	<div> <div> <div></div> </div> 16 </div>	8	39	55
<p><b>Notas.</b></p> <p>2024, cifras enero a diciembre. Fecha de cierre de reporte 31 de diciembre de 2024. Las cifras pueden ser diferentes si se utiliza una fecha de cierre de reporte posterior.</p> <p>2025, cifras enero a septiembre. Fecha de cierre de reporte 30 de septiembre de 2025. Las cifras pueden ser diferentes si se utiliza una fecha de cierre de reporte posterior.</p> <p>Fuente: Información tomada de Matriz de Seguimiento y Monitoreo OAP, a partir de los reportes realizados por los GITT y el cotejo con la información del SIM Busquemos</p>				





UNIDAD DE BÚSQUEDA  
DE PERSONAS DADAS POR DESAPARECIDAS

# CIFRAS PLANES REGIONALES DE BÚSQUEDA





San José del Guaviare

Sur del Guaviare



Universo PDD\*\*

1.530

1.020



PDD con solicitud de  
búsqueda\*\*

668

482

2018- 2022

2023

2024

2025

2018- 2022

2023

2024

2025



Muestras tomadas a familiares

106

12

54

30

0

2

20

38



Prospecciones

4

10

18

15

0

25

7

25



Cuerpos recuperados

0

3

3

5

0

17

1

1



Cuerpos entregados dignamente

4

0

3

4

2

0

0

0



Actos administrativos con acceso  
a lugares

0

4

2

3

0

1

1

4

Notas.

Cifras enero a diciembre de 2024. Fecha de cierre de reporte 31 de diciembre de 2024. Las cifras pueden ser diferentes si se utiliza una fecha de cierre de reporte posterior.

Cifras enero a septiembre de 2025. Fecha de cierre de reporte 30 de septiembre de 2025. Las cifras pueden ser diferentes si se utiliza una fecha de cierre de reporte posterior.

Fuente: Información tomada de Matriz de Seguimiento y Monitoreo OAP, a partir de los reportes realizados por los GITT y el cotejo con la información del SIM Busquemos

\*\*Universo PDD asociadas al PRB, Versión VIII. Dirección de Información Planeación y Localización para la Búsqueda





Sur Meta

Vaupes



Universo PDD\*\*

1.348

258



PDD con solicitud de búsqueda\*\*

727

67

2018- 2022

2023

2024

2025

2018- 2022

2023

2024

2025



Muestras tomadas a familiares

50

18

9

49

0

0

0

0



Prospecciones

0

1

23

40

0

0

1

0



Cuerpos recuperados

0

0

3

36

0

0

11

0



Cuerpos entregados dignamente

6

5

3

2

1

0

0

0



Actos administrativos con acceso a lugares

0

0

2

6

0

0

1

0

Notas.

Cifras enero a diciembre de 2024. Fecha de cierre de reporte 31 de diciembre de 2024. Las cifras pueden ser diferentes si se utiliza una fecha de cierre de reporte posterior.

Cifras enero a septiembre de 2025. Fecha de cierre de reporte 30 de septiembre de 2025. Las cifras pueden ser diferentes si se utiliza una fecha de cierre de reporte posterior.

Fuente: Información tomada de Matriz de Seguimiento y Monitoreo OAP, a partir de los reportes realizados por los GITT y el cotejo con la información del SIM Busquemos

\*\*Universo PDD asociadas al PRB, Versión VIII. Dirección de Información Planeación y Localización para la Búsqueda





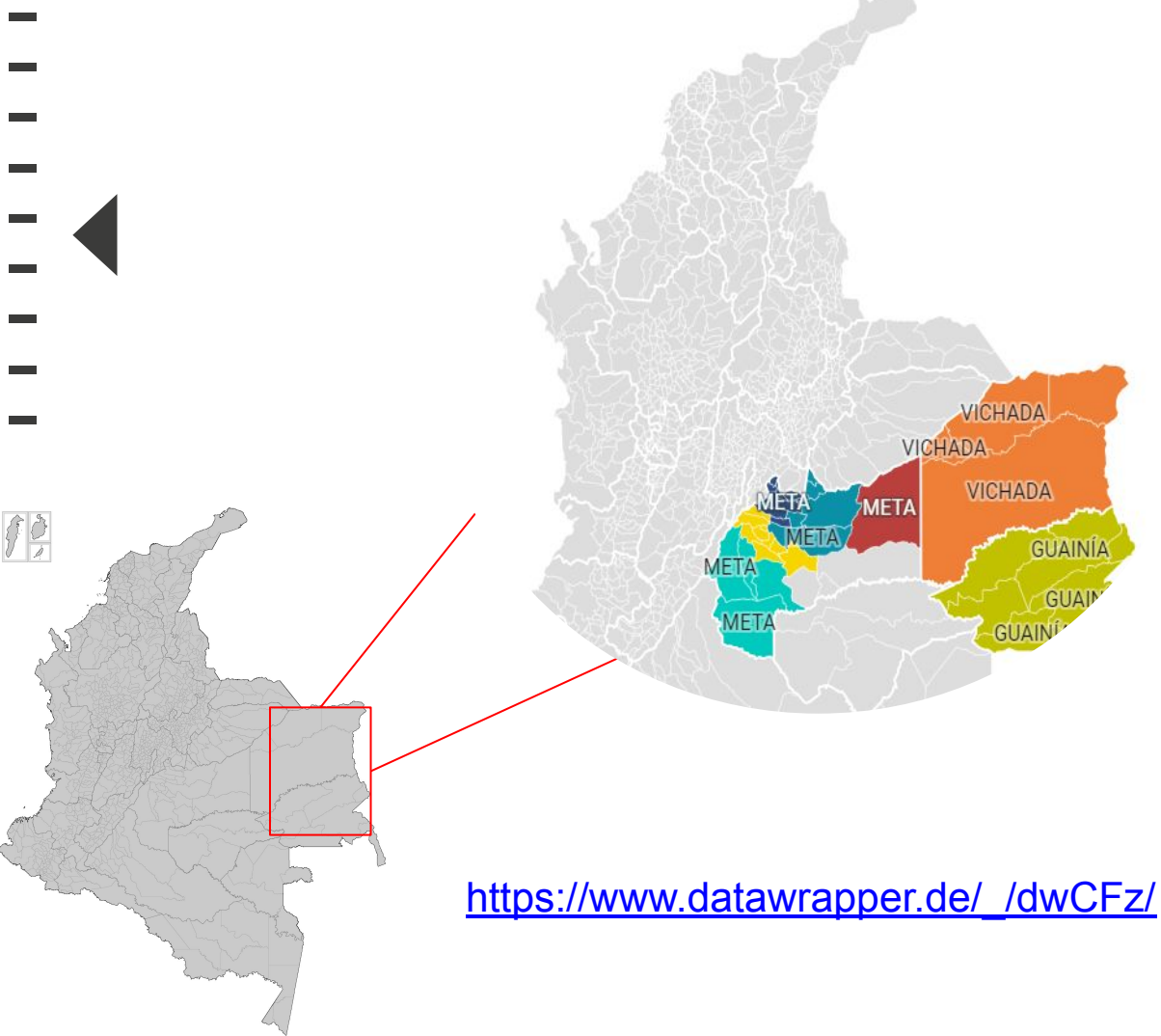

UNIDAD DE BÚSQUEDA  
DE PERSONAS DADAS POR DESAPARECIDAS

# ASÍ AVANZAMOS


## *GITT Meta*







[https://www.datawrapper.de/\\_/dwCFz/](https://www.datawrapper.de/_/dwCFz/)



\*Universo asignado al GITT

Villavicencio Y Piedemonte	1.468
Alto Y Medio Ariari	1.485
Centro Oriente De Meta	567
Duda Guayabero	2.132
Puerto Gaitán	284
Vichada	553
Guainía	93
<b>Total GITT</b>	<b>6.582</b>

Lugares de interés forense

- 7 PRB
- 3 DEPARTAMENTOS
- 39 MUNICIPIOS

GITT	**INCLUIDOS EN EL RNFCIS	***INTERVENIDOS (Confirmados y descartados)	****MUESTRAS BIOLÓGICAS TOMADAS POR LA UBPD RADICADAS EN SIRDEC	*****MUESTRAS BIOLÓGICAS TOTALES RADICADAS EN SIRDEC
GITT META	982	125	373	1177

**Notas.**

- \*Universo PDD asignadas al Grupo Interno, Versión VIII. Dirección de Información Planeación y Localización para la Búsqueda
- \*\* Corte de la información RNFCIS: 30 de septiembre. Dirección de Información Planeación y Localización para la Búsqueda
- \*\*\* Corte de la información Sitios intervenidos: 30 de septiembre de 2025. Dirección de Información Planeación y Localización para la Búsqueda
- \*\*\*\* Muestras Biológicas tomadas por la UBPD a familiares, muestradantes, por GITT y PRB de acuerdo a cruce con SIRDEC 30-09-2025.
- \*\*\*\*\* Muestras (totales) efectivamente radicadas ante el INMLCF. de acuerdo a cruce con SIRDEC 30-09-2025.



—

Fuente: Información tomada de Matriz de Seguimiento y Monitoreo OAP, a partir de los reportes realizados por los GITT y el cotejo con la información del SIM Busquemos 2024 Cifras enero a diciembre. Fecha de cierre de reporte 31 de enero de 2025. Las cifras pueden ser diferentes si se utiliza una fecha de cierre de reporte posterior 2025: Cifras enero a septiembre, fecha de cierre de reporte 30 de septiembre de 2025. Las cifras pueden ser diferentes si se utiliza una fecha de cierre de reporte posterior.

[a] Se refiere a los cuerpos entregados dignamente o culturalmente pertinentes de personas que se encontraban dentro del Universo de PDD asignado al GITT.

[b] Se refiere a los cuerpos entregados en espacios de entrega digna realizados por el GITT que pueden incluir los espacios de entrega digna de cuerpos encontrados vinculados a los PRB

[\*] Como porcentaje del total 2018 - 2025

[\*\*] Como porcentaje del total 2023-2025.





Indicador	2024	Enero - Septiembre 2024	Enero - Septiembre 2025	Acumulado 2025
Entidades públicas o privadas que participaron en la formulación, ajuste o validación del PRB	110	11	8	118
Entidades con las que se han adelantado acciones de articulación para la búsqueda	221	191	129	350
Espacios de articulación interinstitucional para la búsqueda con entidades	92	56	86	178
Acciones de articulación interinstitucional en materia de búsqueda humanitaria y extrajudicial	267	176	128	395

Notas.

2024, cifras enero a diciembre. Fecha de cierre de reporte 31 de diciembre de 2024. Las cifras pueden ser diferentes si se utiliza una fecha de cierre de reporte posterior.

2025, cifras enero a septiembre. Fecha de cierre de reporte 30 de septiembre de 2025. Las cifras pueden ser diferentes si se utiliza una fecha de cierre de reporte posterior.

Fuente: Información tomada de Matriz de Seguimiento y Monitoreo OAP, a partir de los reportes realizados por los GITT y el cotejo con la información del SIM Busquemos



ACCIONES DE PARTICIPACIÓN 2024				
Indicador	2024	Enero - Septiembre 2024	Enero - septiembre 2025	Acumulado 2025
Espacios de participación para la búsqueda con personas u organizaciones	102	64	214	316
Acciones en materia de búsqueda humanitaria y extrajudicial en las que participaron personas u organizaciones	450	321	962	1.412
Personas que participaron en acciones de búsqueda humanitaria y extrajudicial	786	318	951	1.737
Personas que participaron en acciones de búsqueda humanitaria y extrajudicial	320	203	648	968
Personas que participaron en acciones de búsqueda humanitaria y extrajudicial	305	115	277	582
Personas con orientación o identidad de género diversa que participaron en acciones de búsqueda humanitaria y extrajudicial	3	3	2	5
Personas pertenecientes a comunidades étnicas que participaron en acciones de búsqueda humanitaria y extrajudicial	1.072	282	186	1.258
Organizaciones que participaron en acciones de búsqueda humanitaria y extrajudicial	63	34	41	104
<p><b>Notas.</b></p> <p>2024, cifras enero a diciembre. Fecha de cierre de reporte 31 de diciembre de 2024. Las cifras pueden ser diferentes si se utiliza una fecha de cierre <b>de reporte posterior</b>.</p> <p>2025, cifras enero a septiembre. Fecha de cierre de reporte 30 de septiembre de 2025. Las cifras pueden ser diferentes si se utiliza una fecha de cierre de reporte posterior.</p> <p>Fuente: Información tomada de Matriz de Seguimiento y Monitoreo OAP, a partir de los reportes realizados por los GITT y el cotejo con la información del SIM Busquemos</p>				





UNIDAD DE BÚSQUEDA  
DE PERSONAS DADAS POR DESAPARECIDAS

# CIFRAS PLANES REGIONALES DE BÚSQUEDA





Villavicencio y Piedemonte

Alto y medio Ariarí



Universo PDD\*\*

1.468

1.485



PDD con solicitud de  
búsqueda\*\*

422

642

2018- 2022

2023

2024

2025

2018- 2022

2023

2024

2025



Muestras tomadas a familiares

74

49

37

69

130

10

42

88



Prospecciones

13

1

2

4

25

1

27

31



Cuerpos recuperados

20

0

2

0

10

7

32

24



Cuerpos entregados dignamente

4

1

1

4

5

4

6

3



Actos administrativos con acceso  
a lugares

4

2

2

1

4

5

5

5

**Notas.**  
Cifras enero a diciembre de 2024. Fecha de cierre de reporte 31 de diciembre de 2024. Las cifras pueden ser diferentes si se utiliza una fecha de cierre de reporte posterior.  
Cifras enero a septiembre de 2025. Fecha de cierre de reporte 30 de septiembre de 2025. Las cifras pueden ser diferentes si se utiliza una fecha de cierre de reporte posterior.  
Fuente: Información tomada de Matriz de Seguimiento y Monitoreo OAP, a partir de los reportes realizados por los GITT y el cotejo con la información del SIM Busquemos  
\*\*Universo PDD asociadas al PRB, Versión VIII. Dirección de Información Planeación y Localización para la Búsqueda





Centro Oriente de Meta

Duda Guayabero



Universo PDD\*\*

567

2.132



PDD con solicitud de  
búsqueda\*\*

246

1081

2018- 2022

2023

2024

2025

2018- 2022

2023

2024

2025



Muestras tomadas a familiares

0

13

27

33

70

102

54

42



Prospecciones

1

0

15

1

1

6

26

10



Cuerpos recuperados

0

1

9

0

0

7

15

0



Cuerpos entregados dignamente

2

0

1

1

9

5

5

3



Actos administrativos con acceso  
a lugares

1

0

5

2

1

6

6

5

Notas.

Cifras enero a diciembre de 2024. Fecha de cierre de reporte 31 de diciembre de 2024. Las cifras pueden ser diferentes si se utiliza una fecha de cierre de reporte posterior.

Cifras enero a septiembre de 2025. Fecha de cierre de reporte 30 de septiembre de 2025. Las cifras pueden ser diferentes si se utiliza una fecha de cierre de reporte posterior.

Fuente: Información tomada de Matriz de Seguimiento y Monitoreo OAP, a partir de los reportes realizados por los GITT y el cotejo con la información del SIM Busquemos

\*\*Universo PDD asociadas al PRB, Versión VIII. Dirección de Información Planeación y Localización para la Búsqueda





Puerto Gaitán

Vichada



Universo PDD\*\*

284

553



PDD con solicitud de  
búsqueda\*\*

125

249

2018- 2022

2023

2024

2025

2018- 2022

2023

2024

2025



Muestras tomadas a familiares

50

0

6

12

0

0

19

21



Prospecciones

11

0

0

0

0

0

15

6



Cuerpos recuperados

2

0

0

0

0

2

10

13



Cuerpos entregados dignamente

1

2

0

0

1

0

3

0



Actos administrativos con acceso  
a lugares

3

0

0

0

0

2

2

3

Notas.








Cifras enero a diciembre de 2024. Fecha de cierre de reporte 31 de diciembre de 2024. Las cifras pueden ser diferentes si se utiliza una fecha de cierre de reporte posterior.

Cifras enero a septiembre de 2025. Fecha de cierre de reporte 30 de septiembre de 2025. Las cifras pueden ser diferentes si se utiliza una fecha de cierre de reporte posterior.

Fuente: Información tomada de Matriz de Seguimiento y Monitoreo OAP, a partir de los reportes realizados por los GITT y el cotejo con la información del SIM Busquemos

\*\*Universo PDD asociadas al PRB, Versión VIII. Dirección de Información Planeación y Localización para la Búsqueda



ACCIONES HUMANITARIAS		Guainía			
		2018- 2022	2023	2024	2025
	Universo PDD**			93	
	PDD con solicitud de búsqueda**			48	
	Muestras tomadas a familiares	0	0	40	15
	Prospecciones	0	0	0	0
	Cuerpos recuperados	0	0	0	0
	Cuerpos entregados dignamente	0	0	0	1
	Actos administrativos con acceso a lugares	0	0	0	0


**Notas.**

Cifras enero a diciembre de 2024. Fecha de cierre de reporte 31 de diciembre de 2024. Las cifras pueden ser diferentes si se utiliza una fecha de cierre de reporte posterior.

Cifras enero a septiembre de 2025. Fecha de cierre de reporte 30 de septiembre de 2025. Las cifras pueden ser diferentes si se utiliza una fecha de cierre de reporte posterior.

Fuente: Información tomada de Matriz de Seguimiento y Monitoreo OAP, a partir de los reportes realizados por los GITT y el cotejo con la información del SIM Busquemos

\*\*Universo PDD asociadas al PRB, Versión VIII. Dirección de Información Planeación y Localización para la Búsqueda



UNIDAD DE BÚSQUEDA  
DE PERSONAS DADAS POR DESAPARECIDAS



ANEXO

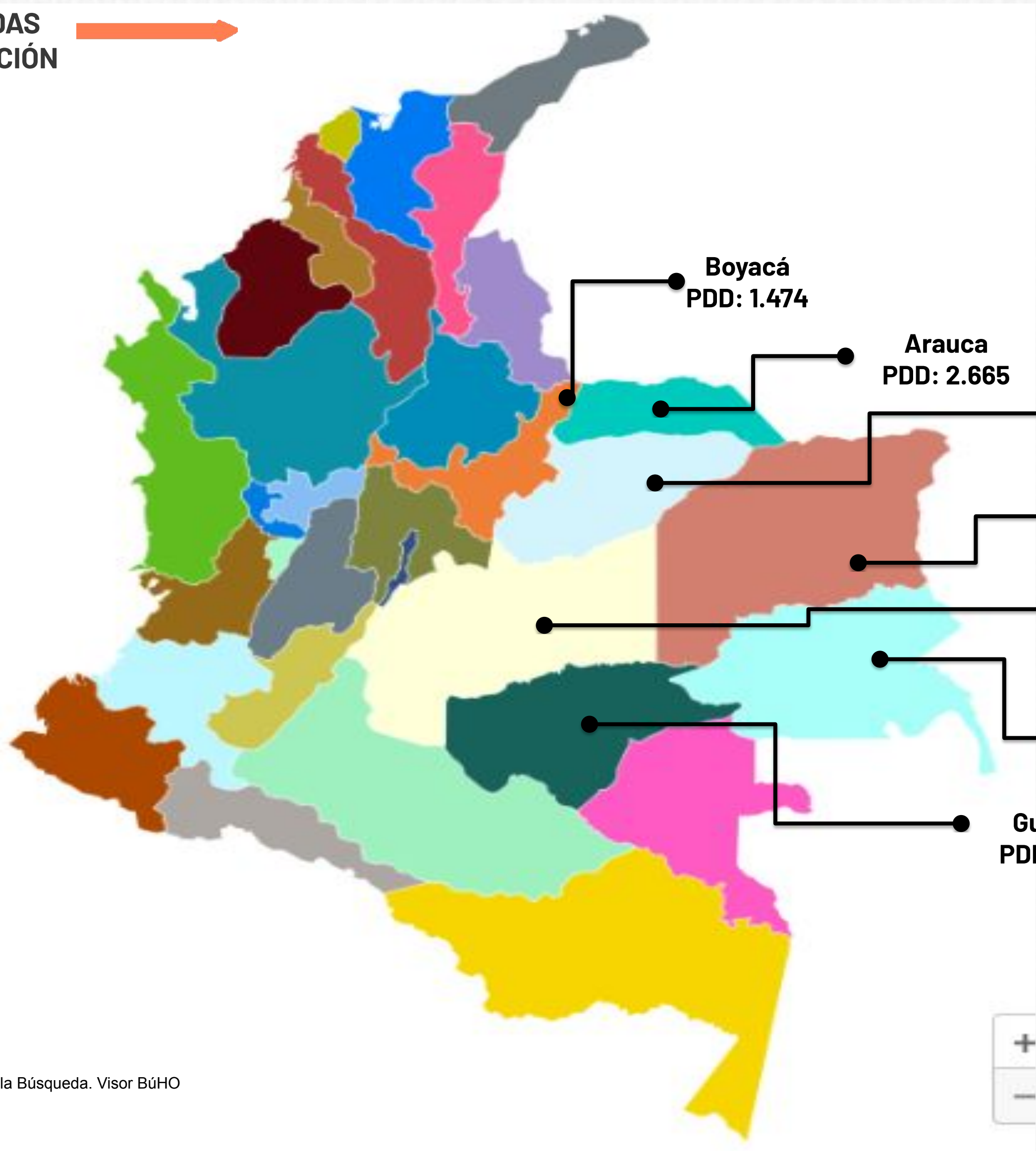
# CIFRAS PERSONAS DADAS POR DESAPRECIDAS POR DEPARTAMENTO DE DESAPARICIÓN



UNIDAD DE BÚSQUEDA  
DE PERSONAS DADAS POR DESAPARECIDAS



PERSONAS DADAS POR DESAPARECIDAS  
SEGÚN DEPARTAMENTO DE DESAPARICIÓN



Consulte el Mapa interactivo a través del siguiente enlace:  
[https://www.datawrapper.de/\\_/mXokB/](https://www.datawrapper.de/_/mXokB/)

**Nota:**  
Universo PDD, Versión VIII. Dirección de Información Planeación y Localización para la Búsqueda. Visor BÚHO