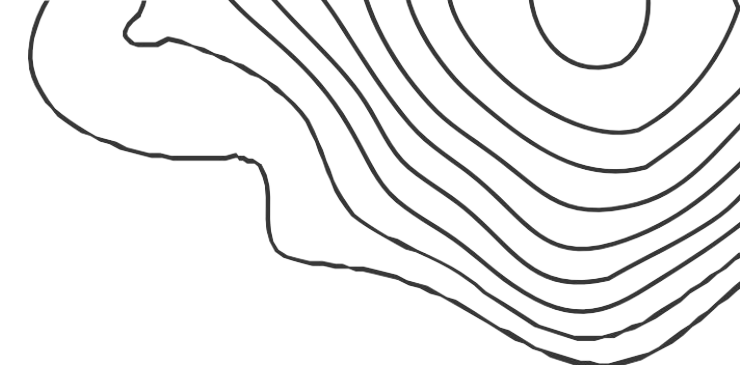




# Así AVANZAMOS




UNIDAD DE BÚSQUEDA  
DE PERSONAS DADAS POR DESAPARECIDAS



SISTEMA DE SEGUIMIENTO Y MONITOREO A LA PLANEACIÓN PARA LA BÚSQUEDA

Boletín Estadístico Regional II Trimestre  
Enero - Junio / 2025



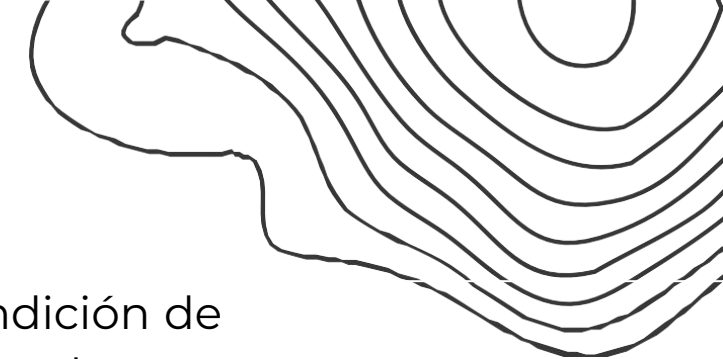
# CONTENIDO

I.	Presentación	3
II.	Notas Técnicas	4
III.	Notas Aclaratorias	5
IV.	Cifras Nacionales	6
V.	Cifras Regional Noroccidente	12
VI	Cifras GITT - Antioquia	15
6.1.	Cifras Planes Regionales de Búsqueda	20
VII	Cifras GITT - Chocó	24
7.1.	Cifras Planes Regionales de Búsqueda	29
VIII.	Cifras GITT - Córdoba	32
8.1I.	Cifras Planes Regionales de Búsqueda	37
IX.	Cifras GITT - Urabá Región	40
9.1.	Cifras Planes Regionales de Búsqueda	45
X	Anexo. Personas dadas por desaparecidas según departamento de desaparición	48





# PRESENTACIÓN



Atendiendo al compromiso de la Dirección de la Unidad de Búsqueda de Personas dadas por Desaparecidas, para aportar información a la rendición de cuentas y a la transparencia, proveer información para la toma de decisiones oportunas para reorientar las acciones, metas y recursos en pro de una búsqueda humanitaria y extrajudicial más eficiente y reparadora; presentamos el segundo Boletín Estadístico Regional del año 2025 .

Este Boletín es resultado del trabajo conjunto entre los Grupos Internos de Trabajo Territorial -- GITT que hacen posible que la búsqueda humanitaria y extrajudicial se operativice en los territorios, las áreas técnicas que desde el nivel central proporcionan lineamientos y sustento técnico para implementar acciones que dinamicen la búsqueda incorporando el enfoque territorial y la Oficina Asesora Planeación que adelanta el seguimiento y monitoreo de la planeación de una búsqueda orientada a brindar respuestas oportunas e integrales a quienes buscan a las personas dadas por desaparecidas en razón y contexto del conflicto armado; contribuyendo al alivio del sufrimiento y al restablecimiento de los derechos a la búsqueda, a la verdad, a la reparación, a la no repetición, a la justicia y a la construcción de paz.

Esperamos que este producto se convierta en una herramienta adicional para la garantía del derecho de acceso a la información de las personas, familias, organizaciones, colectivos, plataformas y movimientos que buscan, así como para la ciudadanía en general.

Agradecemos a nuestros coordinadores y coordinadoras, a nuestros equipos de investigación, a nuestros equipos forenses, a nuestros enlaces de tejido, a los equipos de comunicación en territorio y a todas las personas que con la realización cuidadosa de su trabajo diario generan el insumo necesario para que este Boletín refleje en cifras la labor que la UBDP realiza con el firme propósito de buscar para encontrarles.

**Luz Janeth Forero Martínez**  
Directora General

**Carlos Hernán Marín Arias**  
Subdirector General Técnico y Territorial





## UNIVERSO

La fuente oficial de la información del Universo de PDD es la Dirección Técnica de Información, Planeación y Localización para la Búsqueda – DTPLB y corresponde a la Versión VII.

## SITIOS DE INTERÉS FORENSE

La fuente oficial de la información de los Sitios de Interés Forense es la Reportada en el Registro Nacional de Fosas, Cementerios Ilegales y Sepulturas – RNFCIS entregada por la Subdirección de Gestión de Información.

## PROSPECCIONES

La cifra presentada para cada GITT corresponde al reporte de prospecciones intrusivas y no intrusivas realizado por la Dirección Técnica de Prospección, Recuperación e Identificación – DTPRI

## CUERPOS RECUPERADOS

Los cuerpos recuperados pueden ser trasladados al INMLCF para su abordaje o puede ser abordados por la UBPD en el marco de la aplicación de la Metodología de Verificación de Correspondencia Postmortem in situ o pueden ser intervenidos en Laboratorio por Abordaje Integral Forense por parte de la UBPD.

Adicionalmente algunos cuerpos abordados por verificación e correspondencia postmortem in situ pueden ser entregada al INMLCF para ampliación de Análisis

## MUESTRAS

La cifra presentada para cada GITT corresponde al reporte muestras realizado por la Dirección Técnica de Prospección, Recuperación e Identificación – DTPRI

## PERSONAS ENCONTRADAS CON VIDA Y REENCUENTROS

La fuente oficial de la información es la Dirección Técnica de Información, Planeación y Localización para la Búsqueda – DTIPLB

Debe tenerse en cuenta que no toda Persona Encontrada con Vida manifiesta su voluntad de reecontrarse.

Persona reencontrada no se relaciona directamente con el espacio de Reencuentro pues en un reencuentro pueden haber más de dos personas reencontradas.

## CUERPOS ENTREGADOS DIGNAMENTE Y ENTREGAS DIGNAS

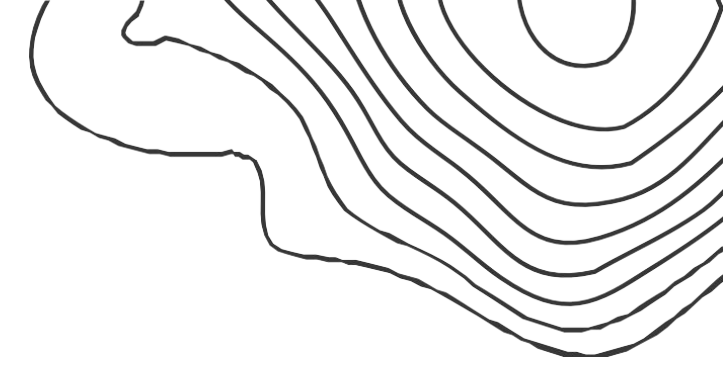
Corresponde a la información suministrada por la Dirección Técnica de Información, Planeación y Localización para la Búsqueda – DTIPLB

No debe confundirse la variable Entrega Digna con la variable Cuerpos Entregados. Puesto que en un espacio de Entrega Digna o culturalmente pertinente puede haberse entregado más de un cuerpo.

Los cuerpos entregados dignamente incluyen todos aquellos en los que la UBPD haya participado de la entrega independientemente del rol (Dirección, Coordinación Contribución) que haya desempeñado."



# NOTAS ACLARATORIAS



Para 2024 las cifras incluyen información de enero a diciembre. Fecha de cierre de reporte 31 de enero de 2025. Las cifras pueden ser diferentes si se utiliza una fecha de cierre posterior puesto que están sujetas a actualización por parte de la fuente primaria

Para 2025 las cifras incluyen información de enero a junio. Fecha de cierre del reporte 10 de julio de 2025. Las cifras pueden ser diferentes si se utiliza una fecha de cierre posterior puesto que están sujetas a actualización por parte de la fuente primaria

La agregación de los datos de las 8 Regionales puede no corresponder con el Dato Agregado Nacional, toda vez que existen acciones humanitarias adelantadas por los equipos del Nivel Central y PDD que aún no han sido asignadas a un PRB o que se está adelantando investigación por el Nivel Central.

La Oficina Asesora de Planeación, realizó la verificación y el cotejo de los datos suministrados por cada fuente (Dirección Técnicas y GITT), en aras de garantizar la coherencia y completitud de la información y procurando que la misma estuviera respaldada por los soportes respectivos.

En caso de encontrar diferencias con las cifras manejadas por el GITT por favor comunicarla al enlace de la OAP para establecer la estrategia de abordaje para la verificación de la información y la mejora continua del Seguimiento y Monitoreo a la Planeación.

Como parte del proceso de mejora continua de la calidad del dato y producto del trabajo conjunto de depuración realizado con el INMLCF, las cifras de Cuerpos recuperados por la UBPD entregados al INMLCF para el periodo 2018 – 2022 y 2023 se actualizaron, por lo que difieren de las reportadas en los boletines anteriores.



UNIDAD DE BÚSQUEDA  
DE PERSONAS DADAS POR DESAPARECIDAS

# CIFRAS NACIONALES









UBPD

UNIDAD DE BÚSQUEDA  
DE PERSONAS DADAS POR DESAPARECIDAS



# Avances en la búsqueda humanitaria y extrajudicial

## Estrategia Búsqueda Inversa

Avances 2023-2024



54

PERSONAS CON CONTACTO A FAMILIA O ALLEGADOS



14

ENTREGAS DIGNAS REALIZADAS



38

PERSONAS QUE CONTINÚAN BUSCANDO A SUS FAMILIAS O ALLEGADOS

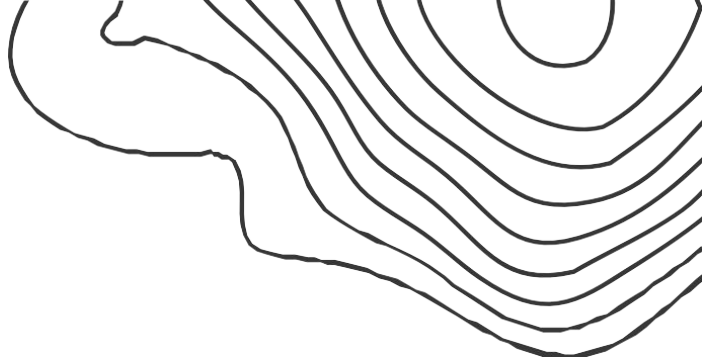


79

TOTAL REGISTROS PUBLICADOS



**Nota:**  
La Búsqueda inversa es una estrategia conjunta entre UBPD - JEP - INMLCF  
[Fuente Dirección Técnica de Información, Planeación y Localización para la Búsqueda - DTIPLB - BhUÓ]





# Avances en la búsqueda humanitaria y extrajudicial

## Estrategia de contacto Permanente

ACCIÓN HUMANITARIA	2024 (Ene-Dic)	2025 (Ene-Jun)	% [*]	2024-2025
 1. Personas contactadas a través de la línea Nacional - Nivel Central y canal presencial - Enlaces de diálogo y tejido social- Nivel territorial	6925 **	3.688	34,75%	10.613
 2. Personas contactadas con las que se adelanta al menos una acción de participación en el nivel territorial	2.298***	1.841	44,48%	4.139

**Nota:** Información obtenida del reporte mensual de fichas de indicadores del Comité Directivo.  
[\*] Porcentaje de avance respecto del total acumulado 2024 - 2025  
[\*\*] PB contactadas en Nivel Central (3.481), Territorio (2.298) y Ruta Buscadora (1.146)  
[\*\*\*] solicitudes gestionadas por los GITT de lo remitido por nivel central






UNIDAD DE BÚSQUEDA  
DE PERSONAS DADAS POR DESAPARECIDAS

# ASÍ AVANZAMOS


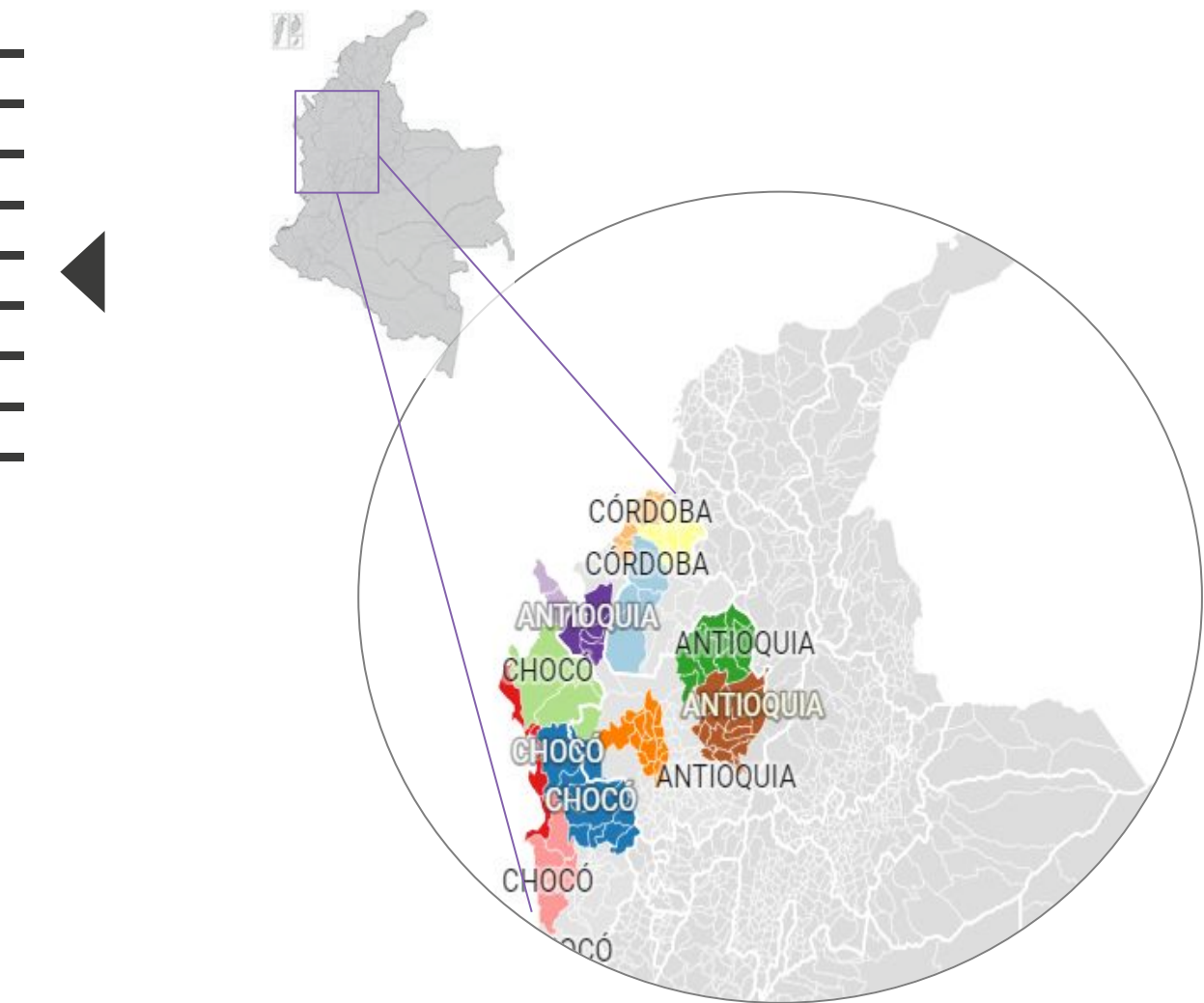
*Regional Norooccidente*







\*Universo asignado a la Regional



GITT	UNIVERSO	PDD CON SOLICITUD	PDD CON MUESTRA
REGIONAL	29.339	6.091	2.342
GITT ANTIOQUIA	17.148	3.315	1.215
GITT CHOCÓ	1.436	431	163
GITT CÓRDOBA	3.280	634	322
GITT URABÁ	7.475	1.711	642
REGIÓN			

GITT	*INCLUIDOS EN EL RNFCIS	**INTERVENIDOS (Confirmados y descartados)	Muestras Biológicas tomadas por la UBPD a familiares, muestradantes, por GITT y PRB de acuerdo a cruce con CIRDEC	Muestras (totales) efectivamente radicadas ante el INMLCF. de acuerdo a cruce con CIRDEC
REGIONAL	2230	217	783	6023
GITT ANTIOQUIA	1656	186	511	4014
GITT CHOCÓ	256	7	76	264
GITT CÓRDOBA	318	24	196	1745
GITT URABÁ REGIÓN	445	15	212	1404

20 PRB








3 DEPARTAMENTOS

181 MUNICIPIOS

**Notas.**  
\*Universo PDD asignadas al Grupo Interno, Versión VII. Fecha de corte: 31 de marzo. Dirección de Información Planeación y Localización para la Búsqueda  
\*\* Corte de la información RNCFIS: 30 de junio. Dirección de Información Planeación y Localización para la Búsqueda  
\*\*\* Muestras Biologicas tomadaspor la UBPD a familiares, muestradantes, por GITT y PRB de acuerdo a cruce con CIRDEC 21-07-2025.  
\*\*\*\* Muestras (totales) efectivamente radicadas ante el INMLCF. de acuerdo a cruce con CIRDEC 21-07-2025.  
\*\*\* Corte de la información Sitios intervenidos: 30 de junio de 2025. Dirección de Información Planeación y Localización para la Búsqueda





ACCIÓN HUMANITARIA		2018-2022	2023	2024	2025	%[*]	2023-2025	%[*]	2018-2025
	Muestras tomadas a familiares	528	896	911	337	15,72%	2.144	80,24%	2.672
	Prospecciones	114	47	284	355	51,75%	686	85,75%	800
	Cuerpos recuperados por la UBPD	143	81	279	180	33,33%	540	79,06%	683
 <sup>[a]</sup>	Cuerpos entregados dignamente	0	0	37	10	21,28%	47	100,00%	47
 <sup>[b]</sup>	Entregas dignas realizadas	12	10	38	16	25,00%	64	84,21%	76
	Personas encontradas con vida	3	1	17	3	14,29%	21	87,50%	24
	Actos administrativos con acceso a lugares	13	19	57	28	26,92%	104	88,89%	117

Notas.

Fuente: Información tomada de Matriz de Seguimiento y Monitoreo OAP, a partir de los reportes realizados por los GITT y el cotejo con la información del SIM Busquemos

2024 Cifras enero a diciembre. Fecha de cierre de reporte 31 de enero de 2025. Las cifras pueden ser diferentes si se utiliza una fecha de cierre de reporte posterior

2025: Cifras enero a junio. Fecha de cierre de reporte 30 de junio de 2025. Las cifras pueden ser diferentes si se utiliza una fecha de cierre de reporte posterior.

[a] Se refiere a los cuerpos entregados dignamente o culturalmente pertinentes de personas que se encontraban dentro del Universo de PDD asignado al GITT.

[b] Se refiere a los cuerpos entregados en espacios de entrega digna realizados por el GITT que pueden incluir los espacios de entrega digna de cuerpos encontrados vinculados a los PRB a su cargo o los espacios facilitados por el GITT para la entrega digna de personas encontradas por otros GITT en el marco de la estrategia de trabajo interterritorial.





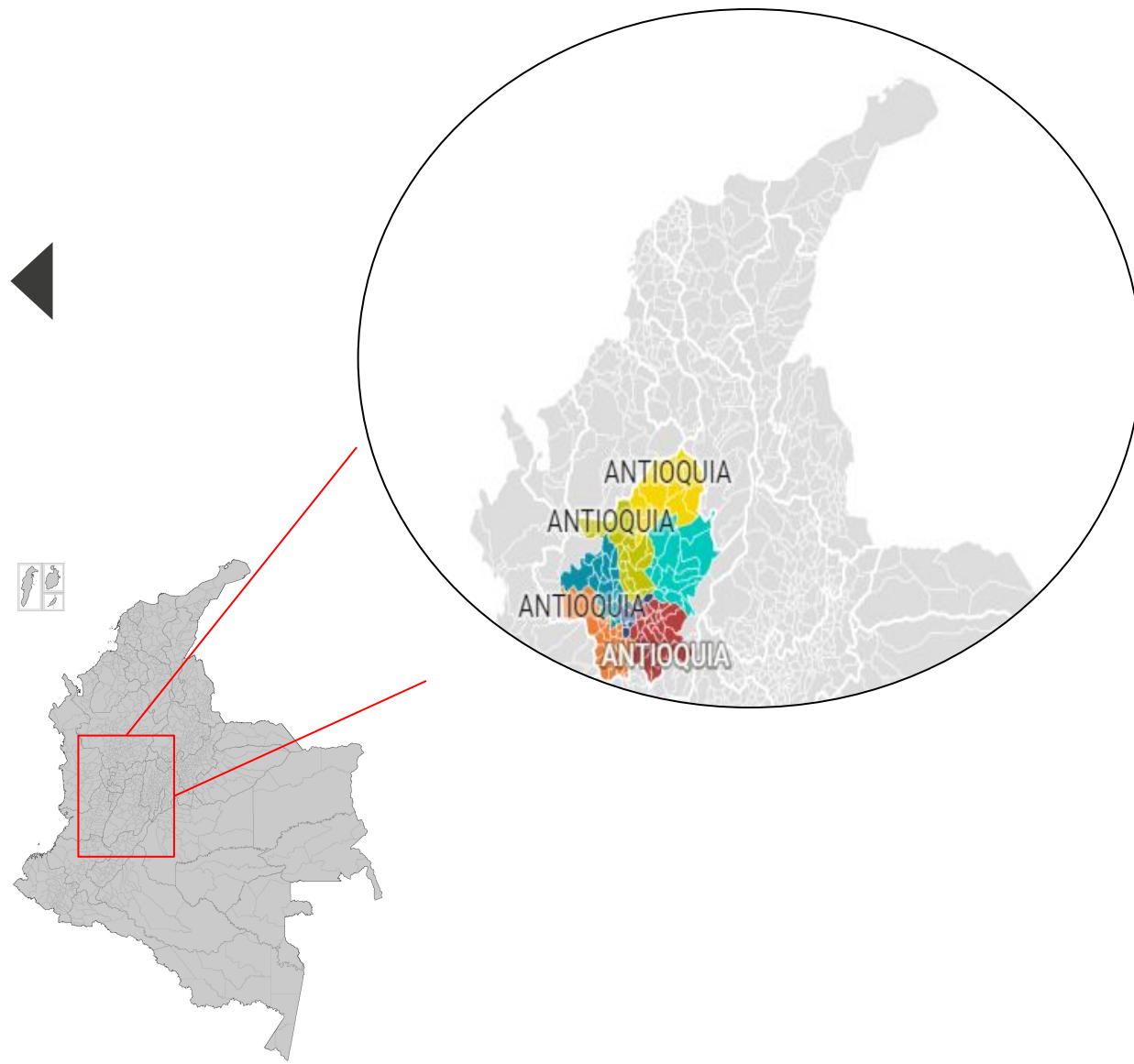
UNIDAD DE BÚSQUEDA  
DE PERSONAS DADAS POR DESAPARECIDAS

# ASÍ AVANZAMOS


*GITT Antioquia*









**7** PRB  
**1** DEPARTAMENTOS  
**109** MUNICIPIOS



Bajo Cauca Y Valdivia	2.321
Cuenca Del Río Sucio Y Cauca Medio	789
Nordeste, Nus Y Río Porce	1.521
Norte De Antioquia	993
Oriente Antioqueño	3.220
Valle Del Aburrá	5.463
Suroeste Antioqueño	1.609
<b>Total GITT</b>	<b>15.916</b>

## Lugares de interés forense

	 <b>*INCLUIDOS EN EL RNFCIS</b>	 <b>**INTERVENIDOS</b> (Confirmados y descartados)	<b>Muestras Biológicas Tomas por la UBDP radicadas en SIRDEC</b>	<b>Muestras Biológicas Totales radicadas en SIRDEC</b>
<b>GITT</b>				
<b>GITT ANTIOQUIA</b>	1656	186	511	4014

\*\*\* Corte de la información Sitios intervenidos: 30 de junio de 2025. Dirección de Información Planeación y Localización para la Búsqueda





[\*] Variación porcentual.a su cargo o los espacios facilitados por el GITT para la entrega digna de personas encontradas por otros GITT en el marco de la estrategia de trabajo interterritorial.





Indicador

2018-2024

Enero - Junio  
2024

Enero - Junio  
2025

2025

Entidades públicas o privadas que participaron en la formulación, ajuste o validación del PRB

26

12

22

48

Entidades con las que se han adelantado acciones de articulación para la búsqueda

332

160

75

407

Espacios de articulación interinstitucional para la búsqueda con entidades

206

105

72

278

Acciones de articulación interinstitucional en materia de búsqueda humanitaria y extrajudicial

370

138

99

469

Notas.

Cifras enero a diciembre. Fecha de cierre de reporte 31 de diciembre de 2024. Las cifras pueden ser diferentes si se utiliza una fecha de cierre de reporte posterior.

Cifras enero a junio. Fecha de cierre de reporte 30 de junio de 2025. Las cifras pueden ser diferentes si se utiliza una fecha de cierre de reporte posterior.

Fuente: Información tomada de Matriz de Seguimiento y Monitoreo OAP, a partir de los reportes realizados por los GITT y el cotejo con la información del SIM Busquemos



Indicador

2024

Enero - Junio  
2024

Enero - Junio  
2025

2025

Espacios de participación para la búsqueda con personas u organizaciones

243

114

58

301

Acciones en materia de búsqueda humanitaria y extrajudicial en las que participaron personas u organizaciones

496

211

350

846

Personas que participaron en acciones de búsqueda humanitaria y extrajudicial



1.133

503

143

1.276

Personas que participaron en acciones de búsqueda humanitaria y extrajudicial



509

155

74

583

Personas que participaron en acciones de búsqueda humanitaria y extrajudicial



327

101

64

391

Personas con orientación o identidad de género diversa que participaron en acciones de búsqueda humanitaria y extrajudicial



980

523

367

1.347

Personas pertenecientes a comunidades étnicas que participaron en acciones de búsqueda humanitaria y extrajudicial



751

381

263

1.014

Organizaciones que participaron en acciones de búsqueda humanitaria y extrajudicial

119

32

28

147

Notas.

Cifras enero a diciembre. Fecha de cierre de reporte 31 de diciembre de 2024. Las cifras pueden ser diferentes si se utiliza una fecha de cierre de reporte posterior.

Cifras enero a junio. Fecha de cierre de reporte 30 de junio de 2025. Las cifras pueden ser diferentes si se utiliza una fecha de cierre de reporte posterior.

Fuente: Información tomada de Matriz de Seguimiento y Monitoreo OAP, a partir de los reportes realizados por los GITT y el cotejo con la información del SIM Busquemos





UNIDAD DE BÚSQUEDA  
DE PERSONAS DADAS POR DESAPARECIDAS

# CIFRAS PLANES REGIONALES DE BÚSQUEDA



ACCIONES HUMANITARIAS



Cuenca Del Río Sucio Y Cauca Medio

Nordeste, Nus Y Río Porce

Bajo Cauca Y Valdivia



Universo PDD\*\*

789

1.521

2.321



PDD con solicitud de búsqueda\*\*

200

324

489

	2018 2022	2023	2024	2025	2018 2022	2023	2024	2025	2018 2022	2023	2024	2025
--	--------------	------	------	------	--------------	------	------	------	--------------	------	------	------



Muestras tomadas a familiares

0

52

38

21

0

48

9

32

0

27

12

10



Prospecciones

0

6

11

2

0

5

13

18

1

3

36

0



Cuerpos recuperados

0

4

7

0

18

32

7

14

0

0

28

0



Cuerpos entregados dignamente

0

0

0

0

0

0

0

0

0

0

1

0

Actos administrativos con acceso a lugares

0

4

3

3

1

2

8

0

1

0

4

1

Notas.  
Cifras enero a diciembre de 2024. Fecha de cierre de reporte 31 de diciembre de 2024. Las cifras pueden ser diferentes si se utiliza una fecha de cierre de reporte posterior.  
Cifras enero a junio de 2025. Fecha de cierre de reporte 30 de junio de 2025. Las cifras pueden ser diferentes si se utiliza una fecha de cierre de reporte posterior.  
Fuente: Información tomada de Matriz de Seguimiento y Monitoreo OAP, a partir de los reportes realizados por los GITT y el cotejo con la información del SIM Busquemos  
\*\*Universo PDD asociadas al PRB, Versión VII. Dirección de Información Planeación y Localización para la Búsqueda





Norte De Antioquia

Oriente Antioqueño



Universo PDD\*\*

993

3.220



PDD con solicitud de  
búsqueda\*\*

164

1028

2018  
2022

2023

2024

2025

2018  
2022

2023

2024

2025



Muestras tomadas a  
familiares

0

0

78

0

0

106

83

30



Prospecciones

0

0

6

3

0

6

102

47



Cuerpos recuperados

0

0

6

1

15

40

138

43



Cuerpos entregados  
dignamente

0

0

1

0

0

0

11

5

Actos administrativos con  
acceso a lugares

0

0

1

7

3

9

16

0

Notas.  
Cifras enero a diciembre de 2024. Fecha de cierre de reporte 31 de diciembre de 2024. Las cifras pueden ser diferentes si se utiliza una fecha de cierre de reporte posterior.  
Cifras enero a junio de 2025. Fecha de cierre de reporte 30 de junio de 2025. Las cifras pueden ser diferentes si se utiliza una fecha de cierre de reporte posterior.  
Fuente: Información tomada de Matriz de Seguimiento y Monitoreo OAP, a partir de los reportes realizados por los GITT y el cotejo con la información del SIM Busquemos  
\*\*Universo PDD asociadas al PRB, Versión VII. Dirección de Información Planeación y Localización para la Búsqueda





Valle Del Aburrá

Suroeste Antioqueño



Universo PDD\*\*

5.463

1.609



PDD con solicitud de  
búsqueda\*\*

742

352

2018  
2022

2023

2024

2025

2018  
2022

2023

2024

2025



Muestras tomadas a  
familiares

324

213

181

39

58

16

7

18



Prospecciones

90

5

12

15

2

2

4

22



Cuerpos recuperados

89

0

6

13

9

4

1

8



Cuerpos entregados  
dignamente

0

0

6

0

0

0

1

1

Actos administrativos con acceso a lugares

0

0

3

0

2

2

6

1

Notas.  
Cifras enero a diciembre de 2024. Fecha de cierre de reporte 31 de diciembre de 2024. Las cifras pueden ser diferentes si se utiliza una fecha de cierre de reporte posterior.  
Cifras enero a junio de 2025. Fecha de cierre de reporte 30 de junio de 2025. Las cifras pueden ser diferentes si se utiliza una fecha de cierre de reporte posterior.  
Fuente: Información tomada de Matriz de Seguimiento y Monitoreo OAP, a partir de los reportes realizados por los GITT y el cotejo con la información del SIM Busquemos  
\*\*Universo PDD asociadas al PRB, Versión VII. Dirección de Información Planeación y Localización para la Búsqueda





UNIDAD DE BÚSQUEDA  
DE PERSONAS DADAS POR DESAPARECIDAS

# ASÍ AVANZAMOS

*GITT Chocó*










RESULTADOS GITT CHOCÓ

ACCIÓN HUMANITARIA		2018-2022	2023	2024	2025	%[*]	2023-2025	%[*]	2018-2025
	Muestras tomadas a familiares	0	178	86	18	6,38%	282	100,00%	282
	Prospecciones	11	12	22	15	30,61%	49	81,67%	60
	Cuerpos recuperados por la UBPD	2	1	7	8	50,00%	16	88,89%	18
 [a]	Cuerpos entregados dignamente	0	0	6	1	14,29%	7	100,00%	7
 [b]	Entregas dignas realizadas	3	0	7	1	12,50%	8	72,73%	11
	Personas encontradas con vida	0	0	0	0	0,00%	0	0,00%	0
	Actos administrativos con acceso a lugares	2	1	4	1	16,67%	6	75,00%	8

**Notas.**  
Fuente: Información tomada de Matriz de Seguimiento y Monitoreo OAP, a partir de los reportes realizados por los GITT y el cotejo con la información del SIM Busquemos  
2024 Cifras enero a diciembre. Fecha de cierre de reporte 31 de enero de 2025. Las cifras pueden ser diferentes si se utiliza una fecha de cierre de reporte posterior  
2025: Cifras enero a junio. Fecha de cierre de reporte 30 de junio de 2025. Las cifras pueden ser diferentes si se utiliza una fecha de cierre de reporte posterior.  
[a] Se refiere a los cuerpos entregados dignamente o culturalmente pertinentes de personas que se encontraban dentro del Universo de PDD asignado al GITT.  
[b] Se refiere a los cuerpos entregados en espacios de entrega digna realizados por el GITT que pueden incluir los espacios de entrega digna de cuerpos encontrados vinculados a los PRB  
[\*] Variación porcentual a su cargo o los espacios facilitados por el GITT para la entrega digna de personas encontradas por otros GITT en el marco de la estrategia de trabajo interterritorial.





Entidades públicas o privadas que participaron en la formulación, ajuste o validación del PRB

143

54

11

154

Entidades con las que se han adelantado acciones de articulación para la búsqueda

209

96

31

240

Espacios de articulación interinstitucional para la búsqueda con entidades

104

38

19

123

Acciones de articulación interinstitucional en materia de búsqueda humanitaria y extrajudicial

122






54

50

172

Notas.  
Cifras enero a diciembre. Fecha de cierre de reporte 31 de diciembre de 2024. Las cifras pueden ser diferentes si se utiliza una fecha de cierre de reporte posterior.  
Cifras enero a junio. Fecha de cierre de reporte 30 de junio de 2025. Las cifras pueden ser diferentes si se utiliza una fecha de cierre de reporte posterior.  
Fuente: Información tomada de Matriz de Seguimiento y Monitoreo OAP, a partir de los reportes realizados por los GITT y el cotejo con la información del SIM Busquemos




ACCIONES DE PARTICIPACIÓN 2025				
Indicador	2024	Enero - Junio 2024	Enero - Junio 2025	2025
Espacios de participación para la búsqueda con personas u organizaciones	87	62	23	110
Acciones en materia de búsqueda humanitaria y extrajudicial en las que participaron personas u organizaciones	349	137	94	443
Personas que participaron en acciones de búsqueda humanitaria y extrajudicial	 1.223	365	406	1.629
Personas que participaron en acciones de búsqueda humanitaria y extrajudicial	 597	169	203	800
Personas que participaron en acciones de búsqueda humanitaria y extrajudicial	 626	196	203	829
Personas con orientación o identidad de género diversa que participaron en acciones de búsqueda humanitaria y extrajudicial	 1.021	288	340	1.361
Personas pertenecientes a comunidades étnicas que participaron en acciones de búsqueda humanitaria y extrajudicial	 1.172	313	499	1.671
Organizaciones que participaron en acciones de búsqueda humanitaria y extrajudicial	111	28	166	277

Notas.

Cifras enero a diciembre. Fecha de cierre de reporte 31 de diciembre de 2024. Las cifras pueden ser diferentes si se utiliza una fecha de cierre de reporte posterior.

Cifras enero a junio. Fecha de cierre de reporte 30 de junio de 2025. Las cifras pueden ser diferentes si se utiliza una fecha de cierre de reporte posterior.

Fuente: Información tomada de Matriz de Seguimiento y Monitoreo OAP, a partir de los reportes realizados por los GITT y el cotejo con la información del SIM Busquemos



UNIDAD DE BÚSQUEDA

DE PERSONAS DADAS POR DESAPARECIDAS





UNIDAD DE BÚSQUEDA  
DE PERSONAS DADAS POR DESAPARECIDAS

# CIFRAS PLANES REGIONALES DE BÚSQUEDA



ACCIONES HUMANITARIAS



Costa Pacífica

Alto y Medio Atrato



Universo PDD\*\*

150

611



PDD con solicitud de  
búsqueda\*\*

80

151

2018  
2022

2023

2024

2025

2018  
2022

2023

2024

2025



Muestras tomadas a  
familiares

0

108

44

2

0

0

15

5



Prospecciones

0

0

9

1

11

9

8

1



Cuerpos recuperados

0

0

0

0

2

1

2

1



Cuerpos entregados  
dignamente

0

0

1

0

0

0

3

1



Actos administrativos con  
acceso a lugares

0

0

1

0

2

1

0

0

Notas.  
Cifras enero a diciembre de 2024. Fecha de cierre de reporte 31 de diciembre de 2024. Las cifras pueden ser diferentes si se utiliza una fecha de cierre de reporte posterior.  
Cifras enero a junio de 2025. Fecha de cierre de reporte 30 de junio de 2025. Las cifras pueden ser diferentes si se utiliza una fecha de cierre de reporte posterior.  
Fuente: Información tomada de Matriz de Seguimiento y Monitoreo OAP, a partir de los reportes realizados por los GITT y el cotejo con la información del SIM Busquemos  
\*\*Universo PDD asociadas al PRB, Versión VII. Dirección de Información Planeación y Localización para la Búsqueda



ACCIONES HUMANITARIAS



Baudó

San Juan



Universo PDD\*\*

142

451



PDD con solicitud de  
búsqueda\*\*

43

154

2018  
2022

2023

2024

2025

2018  
2022

2023

2024

2025



Muestras tomadas a  
familiares

0

6

18

7

0

64

9

4



Prospecciones

0

0

0

1

0

3

5

12



Cuerpos recuperados

0

0

0

0

0

0

5

7



Cuerpos entregados  
dignamente

0

0

1

0

0

0

1

0



Actos administrativos con  
acceso a lugares

0

0

0

0

0

0

3

1

Notas.  
Cifras enero a diciembre de 2024. Fecha de cierre de reporte 31 de diciembre de 2024. Las cifras pueden ser diferentes si se utiliza una fecha de cierre de reporte posterior.  
Cifras enero a junio de 2025. Fecha de cierre de reporte 30 de junio de 2025. Las cifras pueden ser diferentes si se utiliza una fecha de cierre de reporte posterior.  
Fuente: Información tomada de Matriz de Seguimiento y Monitoreo OAP, a partir de los reportes realizados por los GITT y el cotejo con la información del SIM Busquemos  
\*\*Universo PDD asociadas al PRB, Versión VII. Dirección de Información Planeación y Localización para la Búsqueda



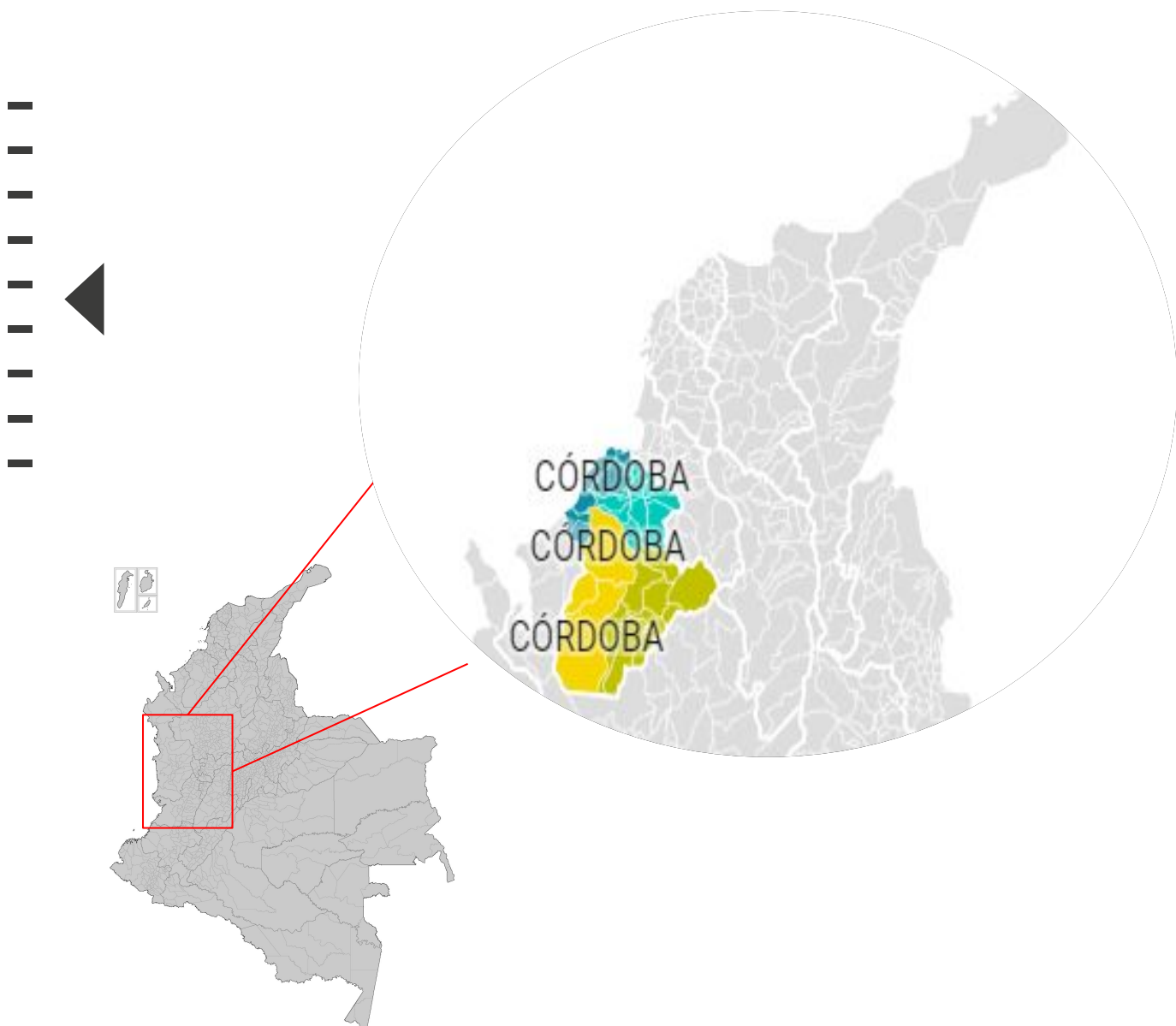
UNIDAD DE BÚSQUEDA  
DE PERSONAS DADAS POR DESAPARECIDAS

# ASÍ AVANZAMOS


*GITT Córdoba*







## 30 MUNICIPIOS



## Total GITT

### 3.025

# Costanera Y Loric

106

Alto Sinú

2.015

## Medio Y Bajo Sinú Y Sabanas

124

## San Jorge

780

## Lugares de interés forense



**\*INCLUIDOS EN  
EL RNFCIS**



**\*\*INTERVENIDOS**  
(Confirmados y descartados)

**Muestras  
Biológicas Tomadas  
por la UBPD  
radicadas en  
SIRDEC**

**Muestras  
Biológicas Totales  
radicadas en  
SIRDEC**

# GITT

# GITT CÓRDOBA








318

24

196

1745

\*\*\* Corte de la información Sitios intervenidos: 30 de junio de 2025. Dirección de Información Planeación y Localización para la Búsqueda

RESULTADOS GITT CÓRDOBA									
ACCIÓN HUMANITARIA		2018-2022	2023	2024	2025	% [**]	2023-2025	%[*]	2018-2025
	Muestras tomadas a familiares	0	256	225	104	17,78%	585	100,00%	585
	Prospecciones	0	7	25	126	79,75%	158	100,00%	158
	Cuerpos recuperados por la UBPD	6	0	9	32	78,05%	41	87,23%	47
 [a]	Cuerpos entregados dignamente	0	0	6	2	25,00%	8	100,00%	8
 [b]	Entregas dignas realizadas	2	3	6	3	25,00%	12	85,71%	14
	Personas encontradas con vida	0	0	11	3	21,43%	14	100,00%	14
	Actos administrativos con acceso a lugares	1	0	6	5	45,45%	11	91,67%	12

Notas.

Fuente: Información tomada de Matriz de Seguimiento y Monitoreo OAP, a partir de los reportes realizados por los GITT y el cotejo con la información del SIM Busquemos


2024 Cifras enero a diciembre. Fecha de cierre de reporte 31 de enero de 2025. Las cifras pueden ser diferentes si se utiliza una fecha de cierre de reporte posterior

2025: Cifras enero a junio. Fecha de cierre de reporte 30 de junio de 2025. Las cifras pueden ser diferentes si se utiliza una fecha de cierre de reporte posterior.

[a] Se refiere a los cuerpos entregados dignamente o culturalmente pertinentes de personas que se encontraban dentro del Universo de PDD asignado al GITT.

[b] Se refiere a los cuerpos entregados en espacios de entrega digna realizados por el GITT que pueden incluir los espacios de entrega digna de cuerpos encontrados vinculados a los PRB

[\*] Variación porcentual a su cargo o los espacios facilitados por el GITT para la entrega digna de personas encontradas por otros GITT en el marco de la estrategia de trabajo interterritorial.



UNIDAD DE BÚSQUEDA

DE PERSONAS DADAS POR DESAPARECIDAS





Entidades públicas o privadas que participaron en la formulación, ajuste o validación del PRB

Entidades con las que se han adelantado acciones de articulación para la búsqueda

Espacios de articulación interinstitucional para la búsqueda con entidades

Acciones de articulación interinstitucional en materia de búsqueda humanitaria y extrajudicial

2018-2024

Enero - Junio 2024

Enero - Junio 2025

2025

47

2

70

117

43

10

72

115

29

3

32

61

19

3

41

60

Notas.  
Cifras enero a diciembre. Fecha de cierre de reporte 31 de diciembre de 2024. Las cifras pueden ser diferentes si se utiliza una fecha de cierre de reporte posterior.  
Cifras enero a junio. Fecha de cierre de reporte 30 de junio de 2025. Las cifras pueden ser diferentes si se utiliza una fecha de cierre de reporte posterior.  
Fuente: Información tomada de Matriz de Seguimiento y Monitoreo OAP, a partir de los reportes realizados por los GITT y el cotejo con la información del SIM Busquemos



Indicador

2024

Enero - Junio  
2024

Enero - Junio  
2025

2025

Espacios de participación para la búsqueda con personas u organizaciones

11

7

172

183

Acciones en materia de búsqueda humanitaria y extrajudicial en las que participaron personas u organizaciones

40

14

228

268

Personas que participaron en acciones de búsqueda humanitaria y extrajudicial



114

0

438

552

Personas que participaron en acciones de búsqueda humanitaria y extrajudicial



63

0

220

283

Personas que participaron en acciones de búsqueda humanitaria y extrajudicial



51

0

218

269

Personas con orientación o identidad de género diversa que participaron en acciones de búsqueda humanitaria y extrajudicial



223

0

222

445

Personas pertenecientes a comunidades étnicas que participaron en acciones de búsqueda humanitaria y extrajudicial



68

0

281

349

Organizaciones que participaron en acciones de búsqueda humanitaria y extrajudicial

3

1

17

20

Notas.  
Cifras enero a diciembre. Fecha de cierre de reporte 31 de diciembre de 2024. Las cifras pueden ser diferentes si se utiliza una fecha de cierre de reporte posterior.  
Cifras enero a junio. Fecha de cierre de reporte 30 de junio de 2025. Las cifras pueden ser diferentes si se utiliza una fecha de cierre de reporte posterior.  
Fuente: Información tomada de Matriz de Seguimiento y Monitoreo OAP, a partir de los reportes realizados por los GITT y el cotejo con la información del SIM Busquemos





UNIDAD DE BÚSQUEDA  
DE PERSONAS DADAS POR DESAPARECIDAS

# CIFRAS PLANES REGIONALES DE BÚSQUEDA



ACCIONES HUMANITARIAS



Costanera Y Lórica

Alto Sinú



Universo PDD\*\*

106

2.015



PDD con solicitud de  
búsqueda\*\*

33

401

2018  
2022

2023

2024

2025

2018  
2022

2023

2024

2025



Muestras tomadas a  
familiares

0

3

5

15

0

217

203

84



Prospecciones

0

0

0

0

0

4

18

125



Cuerpos recuperados

0

0

0

0

0

0

5

32



Cuerpos entregados  
dignamente

0

0

0

0

0

0

5

1



Actos administrativos con  
acceso a lugares

0

0

0

0

0

0

0

5

Notas.  
Cifras enero a diciembre de 2024. Fecha de cierre de reporte 31 de diciembre de 2024. Las cifras pueden ser diferentes si se utiliza una fecha de cierre de reporte posterior.  
Cifras enero a junio de 2025. Fecha de cierre de reporte 30 de junio de 2025. Las cifras pueden ser diferentes si se utiliza una fecha de cierre de reporte posterior.  
Fuente: Información tomada de Matriz de Seguimiento y Monitoreo OAP, a partir de los reportes realizados por los GITT y el cotejo con la información del SIM Busquemos  
\*\*Universo PDD asociadas al PRB, Versión VII. Dirección de Información Planeación y Localización para la Búsqueda

ACCIONES HUMANITARIAS



San Jorge

Medio Y Bajo Sinú Y Sabanas



Universo PDD\*\*

124

780



PDD con solicitud de  
búsqueda\*\*

28

165

2018  
2022

2023

2024

2025

2018  
2022

2023

2024

2025



Muestras tomadas a  
familiares

0

22

9

5

0

14

8

0



Prospecciones

0

0

0

0

0

3

7

1



Cuerpos recuperados

0

0

0

0

6

0

4

0



Cuerpos entregados  
dignamente

0

0

0

0

0

0

1

1



Actos administrativos con  
acceso a lugares

1

0

3

0

0

0

3

0

Notas.  
Cifras enero a diciembre de 2024. Fecha de cierre de reporte 31 de diciembre de 2024. Las cifras pueden ser diferentes si se utiliza una fecha de cierre de reporte posterior.  
Cifras enero a junio de 2025. Fecha de cierre de reporte 30 de junio de 2025. Las cifras pueden ser diferentes si se utiliza una fecha de cierre de reporte posterior.  
Fuente: Información tomada de Matriz de Seguimiento y Monitoreo OAP, a partir de los reportes realizados por los GITT y el cotejo con la información del SIM Busquemos  
\*\*Universo PDD asociadas al PRB, Versión VII. Dirección de Información Planeación y Localización para la Búsqueda






UNIDAD DE BÚSQUEDA  
DE PERSONAS DADAS POR DESAPARECIDAS

# ASÍ AVANZAMOS

*GITT Urabá  
Región*



Universo asignado al GITT\*



Total GITT

6.948

Eje Bananero

3.639

Norte De Urabá

963

Bajo Atrato

902

Darién

323

Sur De Urabá

1.121

Lugares de interés forense



\*INCLUIDOS EN  
EL RNFCIS



\*\*INTERVENIDOS  
(Confirmados y  
descartados)

Muestras  
Biológicas Tomas  
por la UBPD  
radicadas en  
SIRDEC

Muestras  
Biológicas Totales  
radicadas en  
SIRDEC

GITT

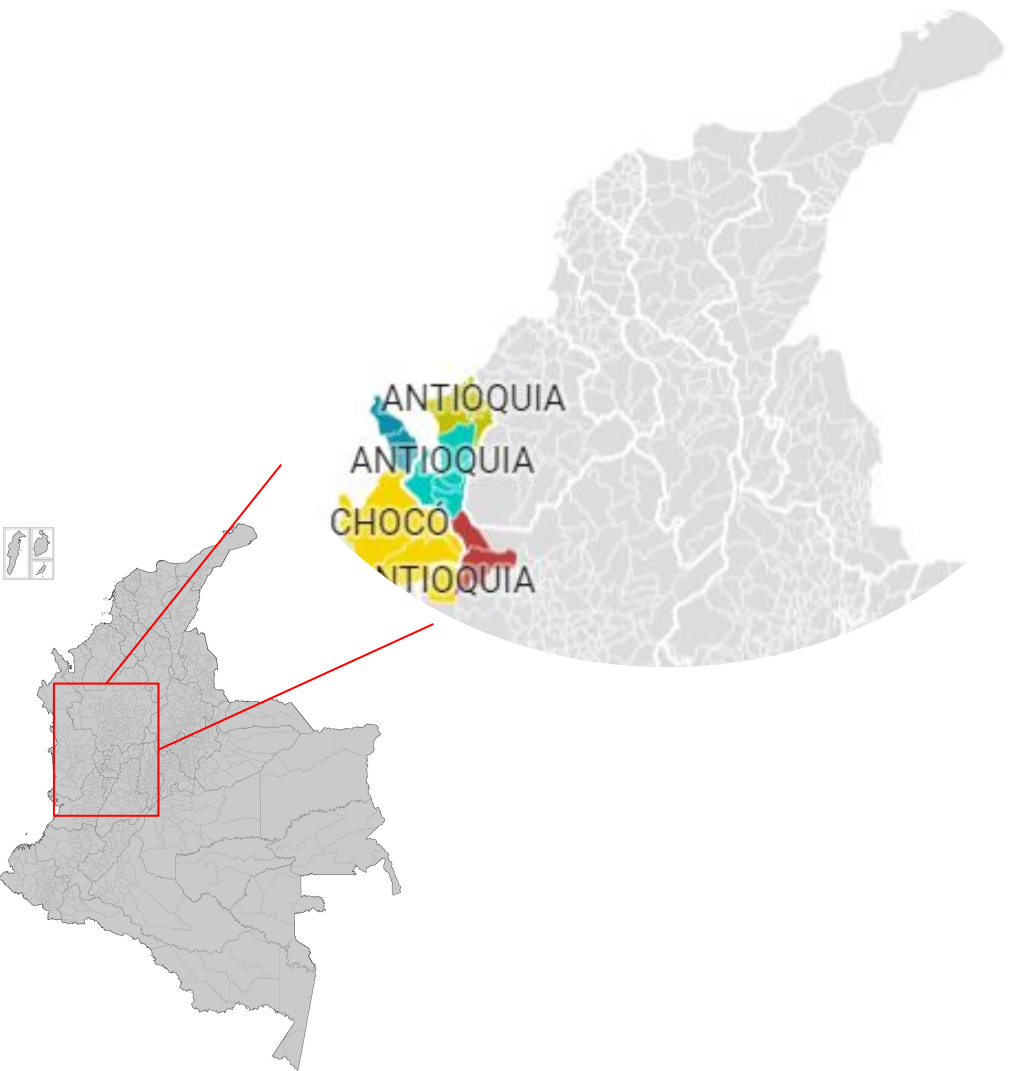
GITT URABÁ REGIÓN

445

15

212

1404



5 PRB

2 DEPARTAMENTOS

15 MUNICIPIOS

Notas.

\*Universo PDD asignadas al Grupo Interno, Versión VII. Fecha de corte 31 de marzo. Dirección de Información Planeación y Localización para la Búsqueda

\*\* Corte de la información RNFCIS: 30 de junio. Dirección de Información Planeación y Localización para la Búsqueda

\*\*\* Muestras Biologicas tomadaspor la UBPD a familiares, muestradantes, por GITT y PRB de acuerdo a cruce con CIRDEC 21-07-2025.

\*\*\*\* Muestras (totales) efectivamente radicadas ante el INMLCF. de acuerdo a cruce con CIRDEC 21-07-2025.

\*\*\* Corte de la información Sitios intervenidos: 30 de junio de 2025. Dirección de Información Planeación y Localización para la Búsqueda



ACCIÓN HUMANITARIA

2018-2022

2023

2024

2025

%[\*]

2023-2025

%[\*]

2018-2025



Muestras tomadas a familiares

146

0

192

65

25,29%

257

63,77%

403



Prospecciones

10

1

53

107

66,46%

161

94,15%

171



Cuerpos recuperados por la UBPD

4

0

70

61

46,56%

131

97,04%

135



[a]

Cuerpos entregados dignamente

0

0

5

1

16,67%

6

100,00%

6



[b]

Entregas dignas realizadas

2

2

5

0

0,00%

7

77,78%

9



Personas encontradas con vida

0

0

4

0

0,00%

4

100,00%

4



Actos administrativos con acceso a lugares

3

1

6

10

58,82%

17

85,00%

20

Notas.

Fuente: Información tomada de Matriz de Seguimiento y Monitoreo OAP, a partir de los reportes realizados por los GITT y el cotejo con la información del SIM Busquemos

2024 Cifras enero a diciembre. Fecha de cierre de reporte 31 de enero de 2025. Las cifras pueden ser diferentes si se utiliza una fecha de cierre de reporte posterior

2025: Cifras enero a junio. Fecha de cierre de reporte 30 de junio de 2025. Las cifras pueden ser diferentes si se utiliza una fecha de cierre de reporte posterior.

[a] Se refiere a los cuerpos entregados dignamente o culturalmente pertinentes de personas que se encontraban dentro del Universo de PDD asignado al GITT.

[b] Se refiere a los cuerpos entregados en espacios de entrega digna realizados por el GITT que pueden incluir los espacios de entrega digna de cuerpos encontrados vinculados a los PRB

[\*] Variación porcentual a su cargo o los espacios facilitados por el GITT para la entrega digna de personas encontradas por otros GITT en el marco de la estrategia de trabajo interterritorial.





Entidades públicas o privadas que participaron en la formulación, ajuste o validación del PRB

Entidades con las que se han adelantado acciones de articulación para la búsqueda

Espacios de articulación interinstitucional para la búsqueda con entidades

Acciones de articulación interinstitucional en materia de búsqueda humanitaria y extrajudicial

2018-2024

Enero - Junio 2024

Enero - Junio 2025

2025

6

0

0

6

133

41

33

166

64

23

7

71

100

54

15

115

Notas.  
Cifras enero a diciembre. Fecha de cierre de reporte 31 de diciembre de 2024. Las cifras pueden ser diferentes si se utiliza una fecha de cierre de reporte posterior.  
Cifras enero a junio. Fecha de cierre de reporte 30 de junio de 2025. Las cifras pueden ser diferentes si se utiliza una fecha de cierre de reporte posterior.  
Fuente: Información tomada de Matriz de Seguimiento y Monitoreo OAP, a partir de los reportes realizados por los GITT y el cotejo con la información del SIM Busquemos



Indicador

2024

Enero - Junio  
2024

Enero - Junio  
2025

2025

Espacios de participación para la búsqueda con personas u organizaciones

138

14

32

170

Acciones en materia de búsqueda humanitaria y extrajudicial en las que participaron personas u organizaciones

510

117

159

669

Personas que participaron en acciones de búsqueda humanitaria y extrajudicial



472

58

232

704

Personas que participaron en acciones de búsqueda humanitaria y extrajudicial



283

24

111

394

Personas que participaron en acciones de búsqueda humanitaria y extrajudicial



189

24

114

303

Personas con orientación o identidad de género diversa que participaron en acciones de búsqueda humanitaria y extrajudicial



437

21

214

651

Personas pertenecientes a comunidades étnicas que participaron en acciones de búsqueda humanitaria y extrajudicial



441

16

214

655

Organizaciones que participaron en acciones de búsqueda humanitaria y extrajudicial

103

12

8

111

Notas.

Cifras enero a diciembre. Fecha de cierre de reporte 31 de diciembre de 2024. Las cifras pueden ser diferentes si se utiliza una fecha de cierre de reporte posterior.

Cifras enero a junio. Fecha de cierre de reporte 30 de junio de 2025. Las cifras pueden ser diferentes si se utiliza una fecha de cierre de reporte posterior.

Fuente: Información tomada de Matriz de Seguimiento y Monitoreo OAP, a partir de los reportes realizados por los GITT y el cotejo con la información del SIM Busquemos



UNIDAD DE BÚSQUEDA  
DE PERSONAS DADAS POR DESAPARECIDAS

# CIFRAS PLANES REGIONALES DE BÚSQUEDA



ACCIONES HUMANITARIAS



Eje Bananero

Norte De Urabá

Bajo Atrato



Universo PDD\*\*

3.639

963

902



PDD con solicitud de  
búsqueda\*\*

796

200

343

2018  
2022

2023

2024

2025

2018  
2022

2023

2024

2025

2018  
2022

2023

2024

2025



Muestras tomadas a  
familiares

112

0

89

35

0

0

23

8

34

0

22

22



Prospecciones

4

0

43

80

0

0

0

5

6

0

9

20



Cuerpos  
recuperados

0

0

60

53

0

0

0

7

3

0

10

1



Cuerpos entregados  
dignamente

0

0

5

1

0

0

0

0

0

0

0

0



Actos  
administrativos con  
acceso a lugares

0

0

5

4

0

0

0

1

1

1

0

4

Notas.

Cifras enero a diciembre de 2024. Fecha de cierre de reporte 31 de diciembre de 2024. Las cifras pueden ser diferentes si se utiliza una fecha de cierre de reporte posterior.

Cifras enero a junio de 2025. Fecha de cierre de reporte 30 de junio de 2025. Las cifras pueden ser diferentes si se utiliza una fecha de cierre de reporte posterior.

Fuente: Información tomada de Matriz de Seguimiento y Monitoreo OAP, a partir de los reportes realizados por los GITT y el cotejo con la información del SIM Busquemos

\*\*Universo PDD asociadas al PRB, Versión VII. Dirección de Información Planeación y Localización para la Búsqueda

ACCIONES HUMANITARIAS



Darién

Sur De Urabá



Universo PDD\*\*

323

1.121



PDD con solicitud de  
búsqueda\*\*

87

267

2018  
2022

2023

2024

2025

2018  
2022

2023

2024

2025



Muestras tomadas a  
familiares

0

33

0

0

0

0

25

0



Prospecciones

0

0

0

0

0

1

1

2



Cuerpos recuperados

0

0

0

0

1

0

0

0



Cuerpos entregados  
dignamente

0

0

0

0

0

0

0

0



Actos administrativos con  
acceso a lugares

0

0

0

1

2

0

1

0

Notas.  
Cifras enero a diciembre de 2024. Fecha de cierre de reporte 31 de diciembre de 2024. Las cifras pueden ser diferentes si se utiliza una fecha de cierre de reporte posterior.  
Cifras enero a junio de 2025. Fecha de cierre de reporte 30 de junio de 2025. Las cifras pueden ser diferentes si se utiliza una fecha de cierre de reporte posterior.  
Fuente: Información tomada de Matriz de Seguimiento y Monitoreo OAP, a partir de los reportes realizados por los GITT y el cotejo con la información del SIM Busquemos  
\*\*Universo PDD asociadas al PRB, Versión VII. Dirección de Información Planeación y Localización para la Búsqueda



ANEXO

# CIFRAS PERSONAS DADAS POR DESAPARECIDAS POR DEPARTAMENTO DE DESAPARICIÓN



UNIDAD DE BÚSQUEDA  
DE PERSONAS DADAS POR DESAPARECIDAS

**PERSONAS DADAS POR DESAPARECIDAS  
SEGÚN DEPARTAMENTO DE DESAPARICIÓN**



**Córdoba**  
PDD: 3.278

**Antioquia**  
PDD: 25.548

**Chocó**  
PDD: 2.589

Consulte el Mapa interactivo a través del siguiente enlace:

[https://www.datawrapper.de/\\_/mXokB/](https://www.datawrapper.de/_/mXokB/)

**Nota:**

Universo PDD, Versión VII. Dirección de Información Planeación y Localización para la Búsqueda. Visor BÚHO

